

# Cara Daftar Dengan MauKerja!! MUSUH Baru Jobstreet

Salam.

Seperti yang kita sedia maklum. [Jobstreet](#) adalah tempat mencari kerja yang paling ramai orang guna di Malaysia. [Saya tiada statistik, tapi saya yakin jobstreet paling ramai]. Untuk skop bidang kerjaya swasta lah. Untuk Kerajaan, anda kena rujuk SPA lah macam biasa.


Tapi ada yang baru...

## [MEET MAUKERJA...](#)

MauKerja baru lagi beberapa tahun ni beroperasi. Masa saya mula [mencari kerja](#) tahun 2009 dulu, rasanya belum ada lagi. Banyak orang refer pada Jobstreet dan Mudah.my sahaja.

Dan dalam post ini, saya akan kenalkan [MauKerja](#) kepada anda.

MauKerja!!! Interface yang simple.




Artikel ini saya kongsi cara untuk daftar dengan MauKerja. Untuk perbezaan antara MauKerja dengan Jobstreet anda boleh

rujuk di post yang lagi ini, [Jobstreet VS MauKerja](#)

Jom follow saya satu satu, kita buat pendaftaran sama sama.

## 1. Pendaftaran

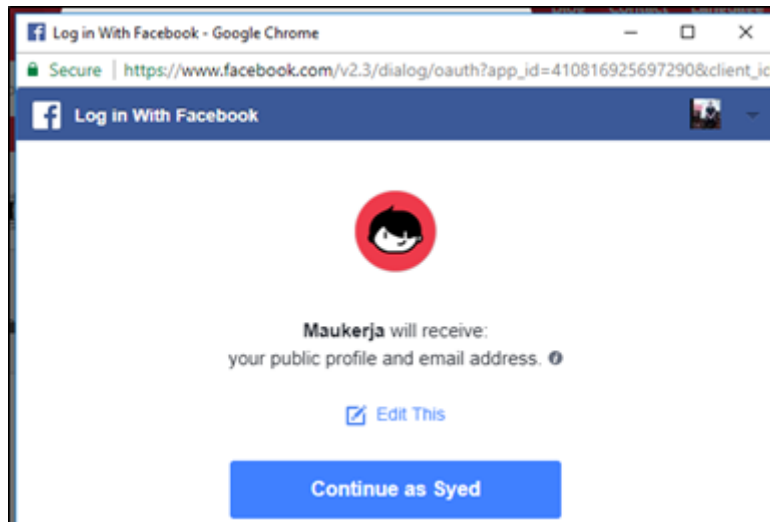
Untuk pendaftaran, anda hanya perlu KLIK [Login | Register](#) link di bahagian tepi atas sekali. Bila sudah KLIK, popup seperti di bawah akan terhasil.



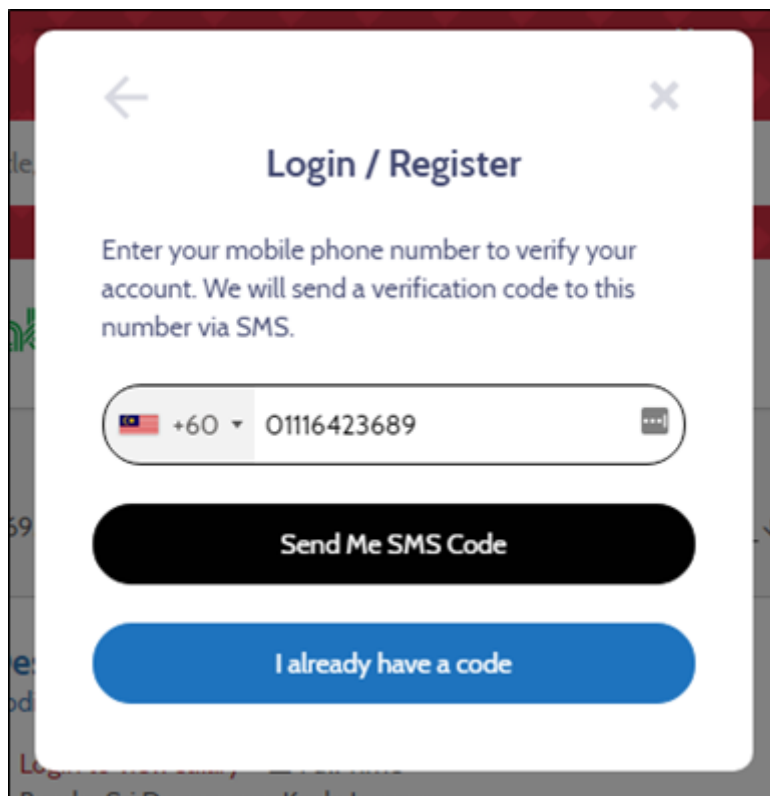
Anda boleh pilih Phone atau Facebook. Tapi untuk contoh yang ini, saya akan gunakan Facebook. Sebab sepanjang saya daftar mendaftar ni, kalau guna social account. Akan lebih cepat, sebab dia akan ambil maklumat dari Facebook.

Tak pe lah. Kita terus kan...

So, saya KLIK Facebook dan continue as Syed macam bawah ni

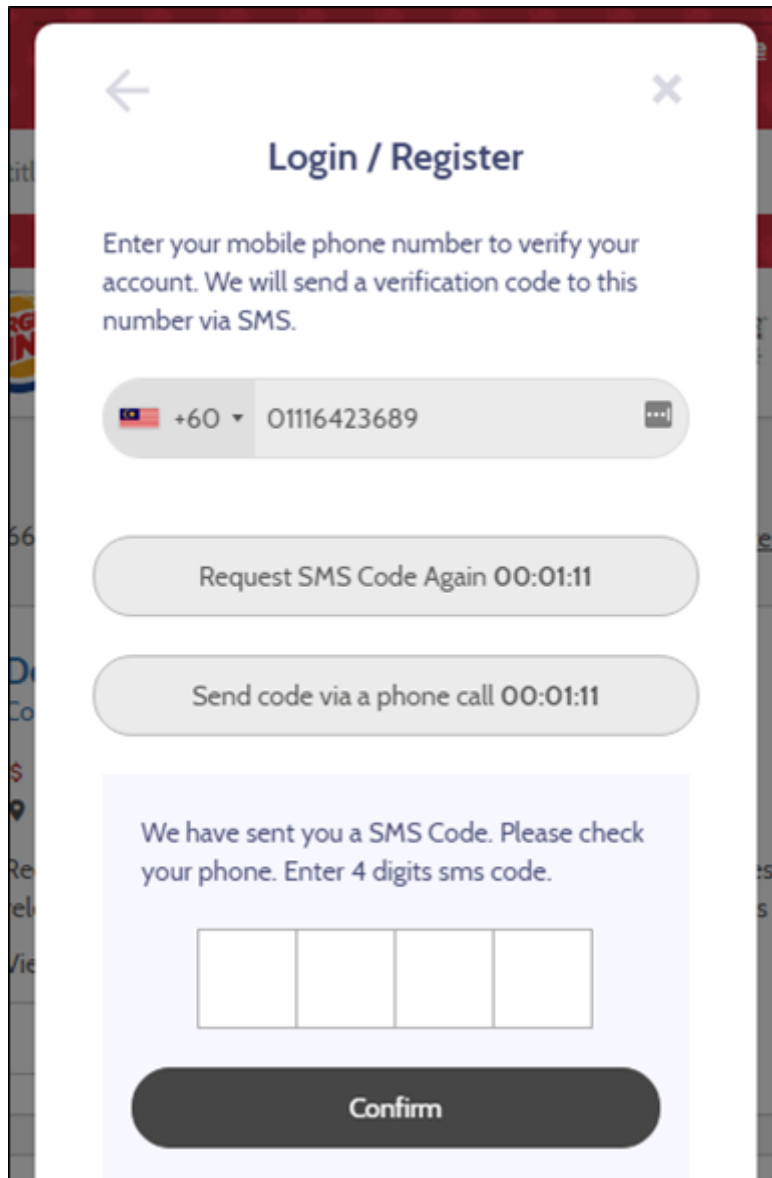


Bila sudah KLIK rupanya minta no telefon juga. Tak apa lah.



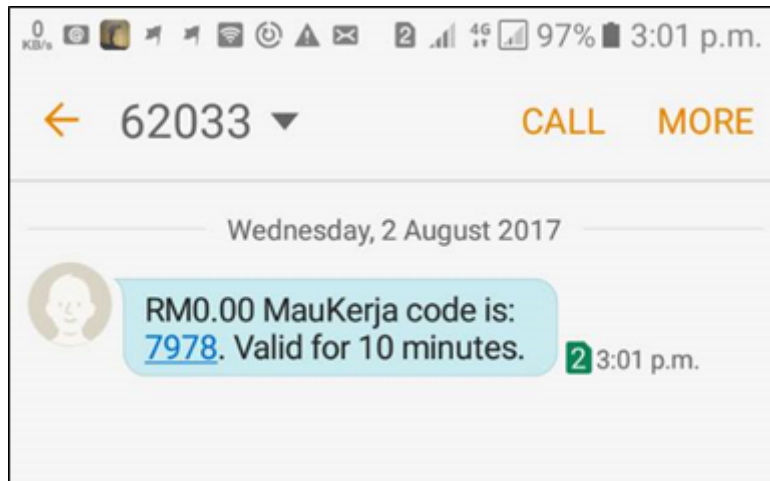
Yes Correct ..

Sekarang hanya perlu tunggu SMS Code sampai, dan masukkan di bawah ni.

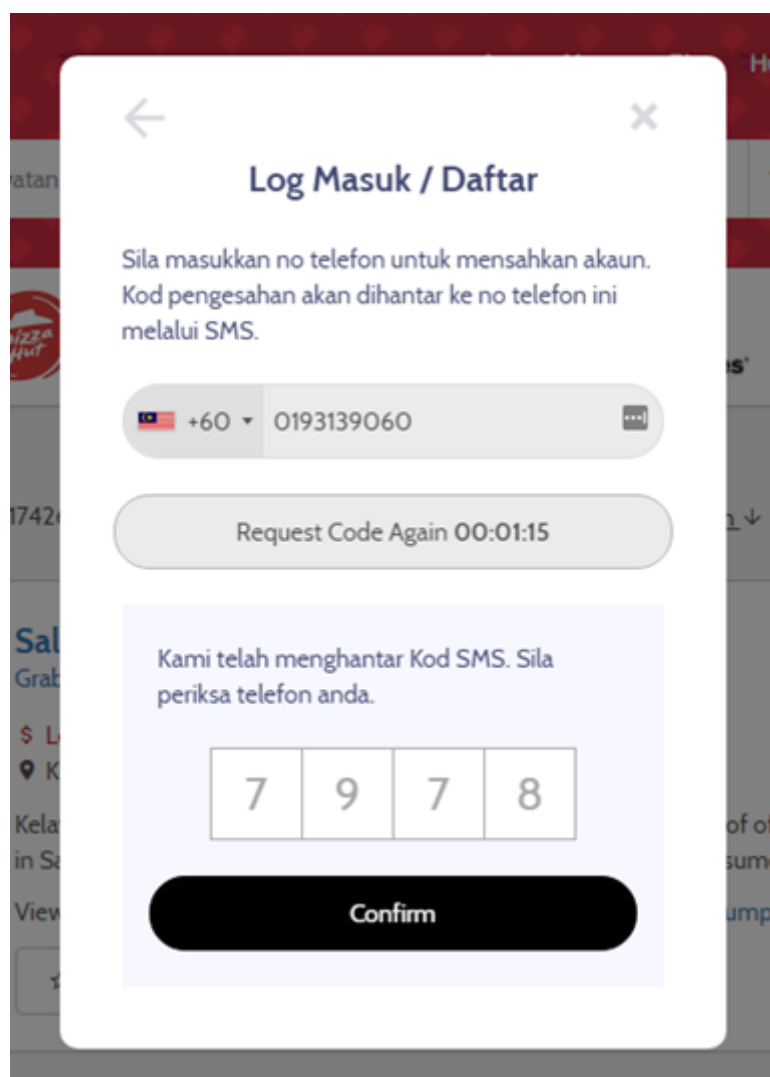


NOTED : Kalau sms masih lagi tak sampai? Korang tangguh dulu beberapa jam, nanti sambung balik.

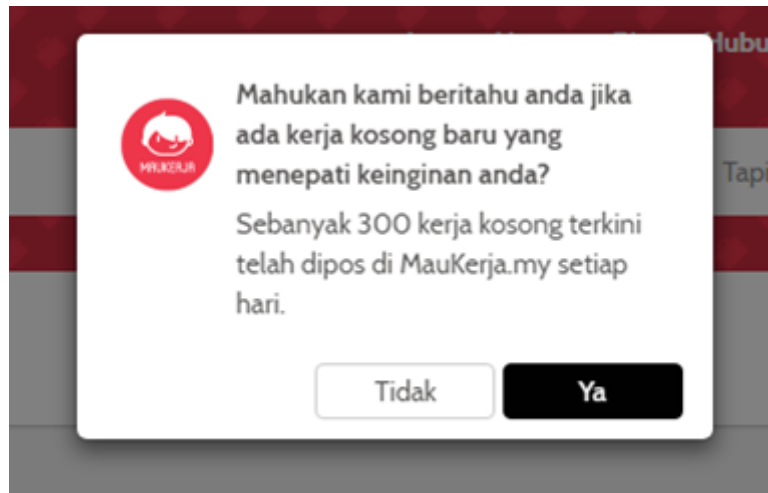
Dan contoh SMS code yang anda akan dapat ialah seperti di bawah ni.



Masukkan code '7978' ke dalam ruang di bawah dan KLIK Confirm.



Kalau anda tiba tiba dapat box notification untuk terima peluang kerja baru seperti di bawah ni, hanya perlu YA atau digalakkan untuk Setuju sahaja. Sebab jawatan yang dicadangkan pada kita nanti memang tally dengan bidang yang kita nak.

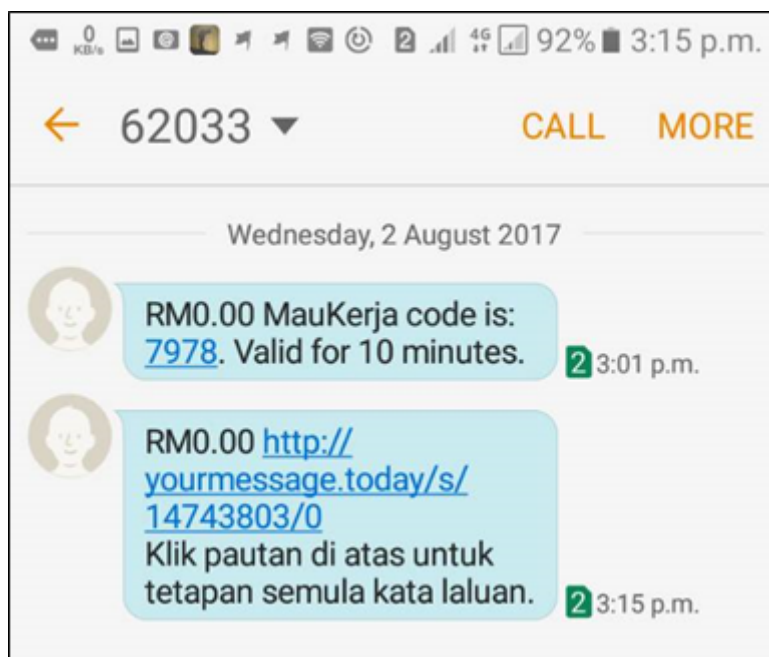


Jangan lupa click ALLOW selepas itu ya.

Sekarang kita siap sudah bahagian [Pendaftaran..](#)

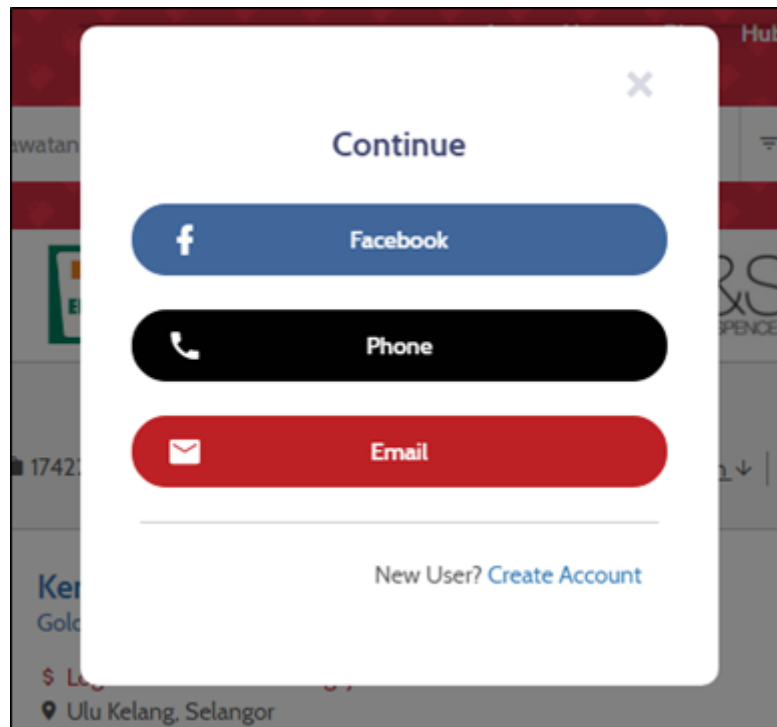
Tapi sebelum tu, saya tak perasan pula bila masa pula kita letak password untuk login Maukerja? So kalau kita logout balik, dan nak Login balik apa dia password nya?

Saya tak tau, dan terus la tekan button 'Forgot Password' masa login. Lepas tu, system akan minta no tel atau email. Tadi kita guna nombor telefon kan. Saya letak no saya, dan dapatlah message yang macam ni.




Click lah link atas tu dan reset password baru.

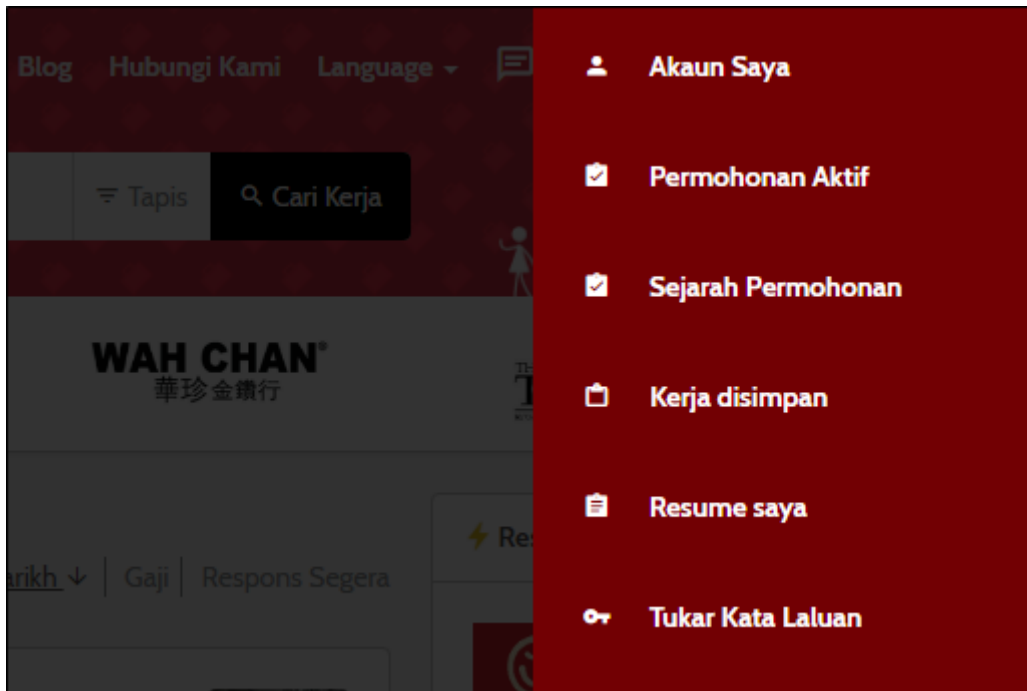
Untuk login, jangan click phone, tapi bahagian email kotak merah ni



Sebaik sahaja login, perasan tak sebelah kanan profile, Pengguna Baru?

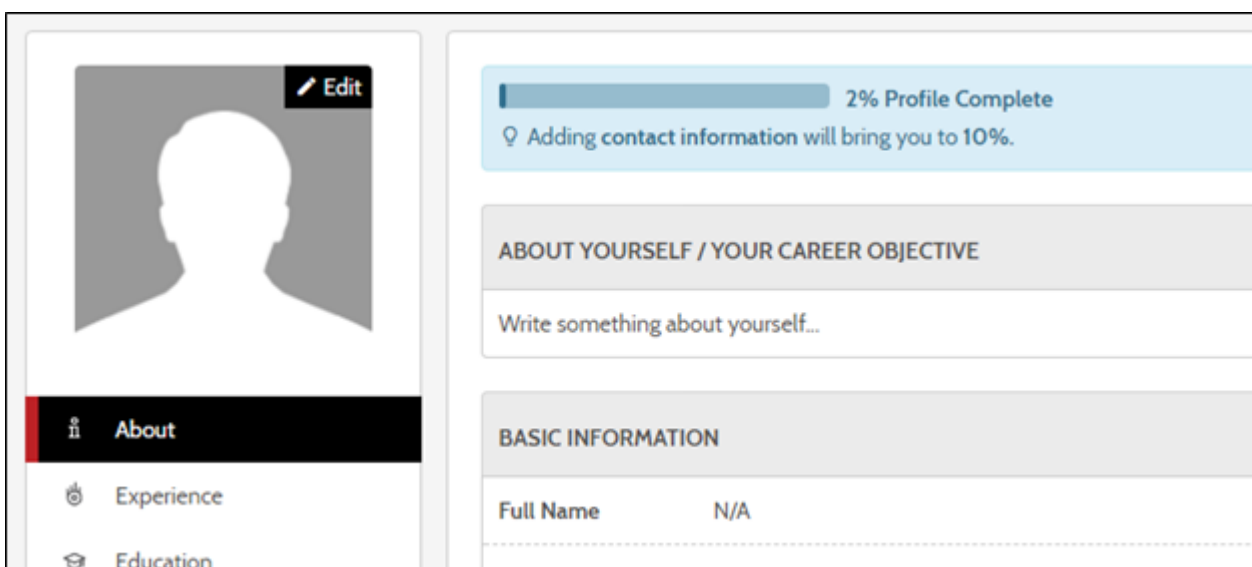


Click Link "Pengguna Baru" tersebut akan terkeluar menu seperti di bawah ni



Dan ruangan yang kita perlu ISI ialah di 'Akaun Saya' dan juga 'Resume Saya'.

2 ini sahaja. Memang lah di bahagian akaun saya tu banyak juga tab tab atau ruangan yang lain. Tapi dua menu utama ini sahaja yang kita perlu isi butiran. Selebihnya rekod pencarian kerjaya yang kita nak.



\*\*\*Post ini akan bersambung, saya tengah edit satu video yang saya buat khas untuk MauKerja. Nantikan ya.

Sementara tu, boleh buat pendaftaran di [MauKerja dahulu](#) <<<<



Daftar Di Sini

Nanti saya akan update nya di sini... **DONE UPDATE**

di bawah ini videonya, sudah siap..

---

# Cara Dapat Kerja Kosong Kerajaan – 3 Sumber Utama!!

## Siapa lah tak nak kerja dengan Kerajaan!!

Kerja dengan [jabatan kerajaan](#) ni memang banyak kelebihannya. Nak [buat pinjaman](#) senang, kalau [KWSP](#) tak nak boleh keluarkan, dan jadikan untuk package ambil pencen. Tentang increment gaji pula, setiap tahun kenaikan bukan satu masalah.

Isteri saya sendiri kerja kerajaaan, rasanya lebih kurang dalam RM 250 setiap tahun kenaikan secara tetap. Kita yang kerja swasta ni, belum tentu RM 100. Ada pernah kawan saya sendiri yang kenaikan gaji tahunan RM 50 sahaja. Tahun lepas pun kenaikan saya RM 60, tapi itu bukan lengkap satu tahun. Lebih kurang 6 bulan.

Rujuk [PascaSiswazah](#) untuk senarai kelebihan dan kekurangan 2 platform kerjaya ini.

Untuk pengetahuan anda, daripada 6 adik beradik saya.

# Macam mana diorang apply kerja gov.?

Kakak saya tak pasti sebab masa dia mula kerja saya masih lagi tengah study, so kalau sebut tentang alam pekerjaan ni memang lah saya sangat sangat lah tak tahu dan tak ambil tahu pun time tu.

Nanti saya tanya dia...

Tapi rasanya sebaik sahaja habis Diploma dari [Politeknik Ungku Omar](#), kakak saya terus dapat kerja GOV. Atau sebab dia kerja swasta sekejap sahaja.

Nanti lah saya tanya dia.

Yang kedua, abang saya. Anak ke 3 dari 6.

Dia dalam bidang keselamatan.

Mula mula dengan JPJ kalau tak silap, lepas tu pegawai penjara.

Kejap je rasanya dengan pegawai penjara tu, sekarang dia dengan [AADK](#)

Sebabkan dia boleh tukar tukar kerja dengan cepat tu macam ni, yang AADK tu memang ada orang dalam. Untuk yang kerja sebagai pegawai penjara tu pula sebab kelulusan Diploma yang ada. Kiranya masa mula mula dapat kerja sebagai Pegawai JPJ tu adalah untuk kelulusan Sijil.

Dia dapat kerja kerajaan sudah semestinya dari SPA.

Yang terakhir,

Adik laki saya.

Baru sahaja dapat kerja kerajaan dalam 5 bulan lepas.

Pelek juga, sebab basicnya macam besar pula. RM 2000

Dan sememangnya dia nampaknya happy sebab dapat kerja tu.

Macam mana dia dapat?

Sebab daripada kawan, geng geng dia tu. Member dia bahagian HR untuk department maintenance tu.

So itu sebab lah dapat. Tapi still masih lagi kena go thru Interview juga.

Ok lah,

Stop cerita pasal diorang, kita cerita pasal korang pula.

## **Macam mana nak dapat kerja kerajaan ni?**

### **Anda kena alert dengan 3 tempat ni.**

Isi borang SPA elok elok tu satu.

Kedua, alert juga dengan jawatan kosong SPA untuk negeri masing masing.

Macam saya dengan anda, <http://www.spa.gov.my/> mesti kena tengok. Lepas tu, sebab kan saya dari negeri Perak, <http://spaonline.perak.gov.my/index.php> pun saya tengok.

Bila di panggil temuduga, buat elok elok.

Untuk ke tiga ialah Website untuk Agensi Kerajaan. Nanti saya bagi contoh di bawah untuk, nak cerita tentang isteri saya dahulu.

Untuk SPA bagi setiap negeri negeri saya ada senaraikan di bawah untuk anda, + dengan wilayah juga.

1. Kuala Lumpur
2. Labuan
3. Putrajaya

4. Johor
5. Kedah
6. Kelantan
7. Melaka
8. Negeri Sembilan
9. Pahang
10. Perak
11. Perlis
12. Pulau Pinang
13. Sabah
14. Sarawak
15. Selangor
16. Terengganu

Buat la carian sendiri di Google, dan terus bookmark ya. Alert dengan homepage dia kalau kalau ada jawatan kosong yang baru. Sebab kadang kadang diorang ni tak update dalam [JobsMalaysia](#).

Sekarang tentang isteri saya pula.

So isteri saya pun kerja kerajaan. Sekarang sebagai [Auditor](#), pernah juga dalam masa yang sama dapat temuduga dengan [Kastam](#).

Lepas berbincang sama, saya rasa lebih elok dia ambil yang auditor tu.

Kastam, takut dia tak larat pula nak kawat kawat semua. Lembut + Lembik orang nya.

Lagipun Auditor tu memang sudah target dia dari dulu. Isteri saya memang tersangat baik, saya pernah tanya dia. " Sayang bila last tinggal sembahyang", dia jawab apa tau. Dia cakap, "sayang sendiri lupa"

Maksudnya, memang dah lama sangat tak tinggal, yang kita ni? hehe no comment. So jangan tinggal sembahyang ya.

Berbalik kepada cara dapat kerja kerajaan no 3 ialah, kita kena alert dengan agensi agensi kerajaan ni. Contoh macam 2

website yang saya bagi masa cerita tentang isteri saya tadi. Iaitu Juruadit, dan juga Jabatan Kastam.

Kiranya, anda pergi ke website <https://www.audit.gov.my/> dan <http://www.customs.gov.my/ms> selalu untuk dapatkan update kalau kalau ada jawatan kosong di Homepage.