

# Contoh Resume Lulusan Spm

Untuk contoh resume lulusan SPM. Ikutkan pendapat saya, macam tiada apa lah yang kita boleh isikan sangat lah ya. Kalau lulusan diploma atau pun sekurang kurangnya Sijil boleh la juga nak goreng goreng.

Sebab untuk yang ada sijil, kalau tiada pengalaman kerja pun, at least ada lah kelulusan lebih baik sikit PLUS lagi dengan pengalaman yang anda dapat masa buat praktikal.

## **Tapi untuk Yang SPM ni!!**

Janganlah kecil hati pula saya kata gitu, memang company tak expect pun hampa boleh bagi bulan dan bintang. Asalkan anda cukup umur, rajin dan boleh bekerja, memang itu criteria utama yang majikan cari.

Kalau boleh cakap inggeris, atau berbadan besar tinggi lampai, memang satu advantages.

Kalau muka violent macam saya lagi bagus. So, tak adalah nampak macam budak kecil sangat bekerja nanti.

## **So macam mana nak buat resume untuk Lulusan SPM?**

Anda boleh mula cuba tulis berdasarkan point yang saya buat di bawah.



Ya, memang gambar di atas ni saya sediakan untuk yang lepasan sijil, diploma dan ke atas sahaja. Tapi tak apalah, anda ambil point mana yang berkaitan sahaja.

[cara buat resume terbaik](#) <<<< untuk panduan lebih lengkap rujuk sini.

So mungkin point point untuk lepasan SPM seperti:

1. *Pengenalan*
2. *Contact details*
3. *Career objective*
4. *Education background*
5. *achievements*
6. *Skills & Strength*
7. *Computer literacy*
8. *Language proficiency*

Sekarang saya akan terangkan satu persatu cara nak tulis.



resume yang saya previewkan ini adalah bentuk resume yang anda perlu buat ya. tapi tak apa, nanti kita buat. sekarang saya nak kongsi macam mana kita nak sediakan pointnya sahaja dulu. Selebihnya nanti copy paste sahaja.

Bismillah, kita mula..

Untuk point **satu dan dua** rasanya dah cukup jelas kot. Tulis nama dan alamat...email, no telefon semua

**Point 3 – Career Objective**

Tak perlu beri focus sangat. Asal korang tulis macam ni

Untuk objective ni sebenarnya subjective, bergantung kepada kerja apa yang korang nak minta. Kalau untuk kilang. Atau biasa yang melibatkan production, boleh guna seperti ayat di bawah. Jangan tiru bulat bulat, olah olah sikit.

### Contoh 1

*Untuk membantu mengeluarkan product pada kadar yang ditetapkan dalam masa yang sama masig mengekalkan kualiti.*

Atau untuk kerja kosong kerani ker

Tapi lagi baik kalau korang selitkan job summary dalam objective. Atau jadikan objective sebagai point 'Job Summary'. Lebih mudah nak buat ayat..seperti contoh

### Contoh 2

*Berpengalaman menguruskan dokumen dokumen penting syarikat yang melibatkan jual beli barang dan bla bla bla ( korang pandai la sendiri pengalaman korang apa )*

So ia akan lebih senang nak buat.

Contoh lain, boleh rujuk dekat panduan orang putih ni, <https://www.livecareer.com/resume-objectives/postal-service-clerk-resume-objective>

Untuk Point 4 – **Education**, korang tulis sahaja level SPM dan berapa keputusan dapat.

**Point 5 – Achievement** ni tulis untuk apa pencapaian yang telah anda berjaya dapat. Kalau yang sudah ada pengalaman kerja, mungkin berjaya tak MC langsung dalam masa 1 tahun di kilang sebelum nya ke. Atau pun, dapat datang hadir, dan patuhi time in and out production dengan baik ke.

Atau pun, setengah company siap bagi anugerah siapa yang jaga masuk keluar kilang dengan baik. So korang tulis lah anugerah apa korang dapat. Berapa kali..

Kalau tak idea sangat nak tulis pun x pe, korang boleh lebihkan point kat point seterusnya iaitu Skills dan Strength bawah ni...

**Point 6 – Skills dan Strength** ni lebih kepada merujuk kelebihan dalam diri yang korang ada.

Contoh, macam cepat belajar ke. Cepat dalam tangkap apa yang orang suruh ke

Atau pun, boleh bekerja sendiri tanpa perlu dimonitor ke.

Boleh guna computer ke.

Atau pun, kalau ikutkan cara tulis dan brainstorming point apa nak tulis, dalam video yang saya terangkan tu rujuk kembali pada 'iklan jawatan kosong' yang ditawarkan.

Contoh macam ayatnya:

*Boleh bekerja 12 shift jam – so korang tulis lah ayat, berpengalaman bekerja shift selama 5 tahun. Atau pun siapa yang tiada pengalaman kerja shift, tulis la seperti – tiada masalah untuk bekerja 12 jam atau lebih masa....*

**Point 7 – Computer Literacy** wajib tulis..Nanti diorang bising sebab anda buta IT pula. Antara software penting yang mesti kena tahu ialah Microsoft Word dan juga Excel.

So anda tulislah

“saya juga mahir menggunakan microsoft word dan excel, atau pun sebarang perisian computer.”

**Point 8 – Language** tu, kalau petah berbahasa inggeris atau mungkin suam suam kuku. Boleh la tulis sekali. Ikut format

lebih kurang macam bawah ni..

	Written ▾	Speaking ▾
Malay	Good	Influent
English	Good	Good

Setel..

Ada apa apa nak tanya?

**Oh ya, nak buat resume bahasa inggeris atau bahasa melayu?**

terpulang, terbaik bahasa inggeris, tapi kalau tak reti dan anda buat bahasa melayu pun tiada masalah.

**Macam mana nak cari kerja?**

boleh cuba online, biasanya mudah dan jobstreet adalah terbaik dan tercepat untuk anda cari kerja, ataupun rujuk panduan ni untuk cara penuh [cari kerja secara online.](#)

**Faktor Kuat Anda Dapat Kerja?**

untuk SPM kan, erm macam saya cakap tadi. faktor utama yang anda boleh dapat kerja, rajin, tak memilih, sanggup susah susah dahulu (normal tau, awal lagi, budak lagi, nnt insyaAllah lebih mudah, jangan kecil hati sangat ), cari juga kerja yang dekat dengan rumah.

**Cari Kerja Paling Cepat?**

Untuk SPM paling cepat adalah anda round di kawasan kilang yang berindustri kecil. Biasa macam saya di Ipoh, memang banyak kawasan kilang yang status industri kecil. Contoh macam di Tasek, Silibin, Taman Soon Choon dan banyak lagi. Boleh cuba round round dan anda tengok kalau ada majikan yang letak jawatan kosong di pintu pagar mereka.

Kalau ada no telefon boleh terus call, kalau tak ada. Anda terpaksa berhenti dan masuk dalam tanya terus. Boleh terus

bawa resume juga kalau mereka minta anda tinggalkan apa apa document pengenalan.

dah, apa lagi nak tanya?

---

# Kenapa Tak Boleh Cerita Buruk Company Sebelumnya..

Salam

Sebelum sebelum ni kan. Saya sangat yakin fikir macam ni..

“tak ada masalah pun nak cerita buruk company sebelum nya kalau dah memang perangai diorang buruk”

Ini yang saya fikir tau.

Sebab banyak tulis kat internet mengatakan, tak boleh cerita buruk company sebelum nya masa interview. So saya tak percaya pendapat ni.

Sehingga lah kena batang hidung sendiri

Adoi..

Dalam bulan lepas. Saya ada pergi satu open interview untuk salah satu company terkemuka dalam industri Semicon kat Malaysia ni, iaitu Osram. Osrempit

Saya ada kongsi gambar gambar nya kat artikel ni, [\*\*pengalaman temuduga paling latest\*\*](#)

so kat dalam artikel tu saya ada bagi tahu lah.. Yang saja nak cari tempat kerja baru, sebab tension ngn kerja sekarang yang terlampau banyak sangat task nak kena setel sendiri.

Saya bukan tak bersyukur tau, saya tahu mungkin ada yang terasa, saya gaji dah ok, dah dapat kerja. Tapi masih lagi nak cari lain. Kami ni yang tak langsung lagi kurang lah peluang nak dapat kerja.

Sorry lah kalau ada yang terfikir macam tu.

Tapi tempat kerja saya sekarang memang bz nak mampus..

Jadi, nak dijadikan cerita. Time saya temuduga dengan Engineer Osram tu.

Saya mula lah dengan keburukan kerja di tempat lama... itu ini itu ini..

Tau Engineer Osram tu cakap apa?

THIS COMPANY WILL EVEN MORE WORSE

Berturutan lah ayat dia mengatakan company Osram ni lagi banyak kerja banding dengan company saya. Yang padahal, sebenarnya tak pun.

Company OSRAM tu dia baru bukak cawangan lagi satu kat Kulim, normally company baru tak banyak kerja pun. Production WIP tak banyak punya.

Confirm tak banyak..

Biasa nya akan ada 2 3 sample sahaja nak jalan. Tool pun masih lagi belum padat banyak nya macam company saya sekarang.

Tapi tu lah, masalahnya sekarang, sebabkan saya sudah start dengan negatif, si engineer to pula dah balas dengan yang kononnya lagi negatif. Agak susah untuk saya tackle dan reply kenyataan dia supaya temuduga tu tampak menunjukkan kelebihan saya..

Tak kan saya nak cakap..

“EH TAK, TAK MUNGKIN. INI COMPANY BARU, TAK MUNGKIN U PUNYA



## PRODUCTION WIP BANYAK MACAM TEMPAT SAYA KERJA”

Tak mungkin saya ayat saya menang, dan dia akan bersetuju kan?

So lepas ni, saya tak akan buat kesilapan ini dah.

Elok kita cerita yang positif positif sahaja, yang negatif, tinggalkan jauh jauh..

So macam mana nak start dengan positif? Meh saya bagi 3 contoh untuk korang boleh jadikan sebagai idea nanti..

### Idea Pertama

Ayat Saya: Untuk company XXXX yang saya kerja sekarang OK. Bagus, best. Benefit OK. Kerja pun nampak macam banyak yang saya dapat belajar. Dari mula proses, sambil akhir. Saya percaya, sangat jarang company company lain yang beri pendedahan dan involvement dalam penghasilan product seperti yang saya dapat dengan company sekarang...

Ayat Penemuduga: Kalau semua dah ok kenapa u nak pindah?

Ayat Saya: sebab saya nak belajar lebih lagi. Saya percaya dengan Osram saya akan belajar lebih banyak benda lagi. Lagi pula dengan company yang baru nak start, machine pun baru masuk. Ia membuatkan saya rasa semangat untuk turut sama membantu bla bla bla..

Saya ada 3 4 kawan juga yang bagi tahu, tool dan machine tengah di bawah masuk kan sekarang?

Ok?

Sekarang saya nak olah dan terangkan pada korang, kenapa saya cakap macam di atas tu. Oh ya, korang kena tukar ayat tu jadi bahasa inggeris tau.. saya malas nak berbelit nak tukar kan..

So dialog yang pertama, saya berikan situasi yang positif. No more negatif. Saya juga puji akan kelebihan bekerja dengan company sekarang.

Untuk dialog dari Penemuduga, confirm dia akan tanya macam tu kan. Kalau semua dah ok, kenapa saya nak pindah pula..

Kemudian, saya tambah dengan dialog kedua sebab nak belajar lebih lagi. Rasanya korang pun perasan, ayat saya yang kedua cakap nak belajar lebih lagi tu tak cukup power kan? So saya perkukuh kan ayat saya, dengan cuba mengawal keadaan dengan bertanyakan soalan!!

Kiranya, cuba untuk alih perhatian dia.

Temuduga ni, kadang kadang kita kena kawal apa yang dia nak cakap juga. supaya ayat tu akan menindas kredibiliti kita pulak nanti..

Jelas?

Ok itu lah 1 sahaja.

Malas pula nak fikir lagi 2..

Adios..

Jangan lupa, baca artikel [pengalaman saya yang paling latest](#) tu..

---

## **Pengalaman Temuduga Saya Yg Paling Latest – Osram Sdn Bhd**

Baru baru ni, lebih kurang dalam bulan lepas. Saya ada hadir satu open interview yang di anjurkan oleh Osram.

Tujuan saya buat artikel ni, saja nak share apa mindset yang korang patut ada bila datang Open Interview yang ramai ramai macam ni. Tambah lagi kalau company besar macam Osram kan.

Mesti lah berduyun duyun yang datang.

Apa apa pun, jum kita tengok beberapa keping gambar yang saya sempat amik dulu.



*Baju putih usha saya, macam la orang nak amik gambar dia. Ini adalah kaunter pendaftaran.*



*2 ekor ni lah kenalan saya yang duk sembang*



*Panjang Juga Kan...*

Jauh tau gambar atas tu. Kalau tengok tengok betul, korang akan perasan. Saya punya beratur berpusing habis. Tapi tak apa, ku teruskan juga.



*Ini lah yang saya paling paling nak tunjuk sangat kat Saya Share.com. haha.*

Ada lagi satu gambar, entah kenapa saya tak amik. Tempat menungu interview. Alhamdulillah, open interview ni tiada quiz. Biasa kalau ramai ramai macm ni, memang akan ada quiz tau. So dia boleh tapis lagi sikit. Kiranua siapa yang tak lepas quiz boleh tinggal resume dan terus pulang.

Saya datang open interview ni pukul 9 10 am.

Beratur panjang tu rasanya dekat 2 jam.

Selebihnya saya duk tunggu termenung untuk temuduga, sampai pukul 2 lebih macam tu. Kesian kat wife...tunggu lama sampai ngantuk. Tu dia tak makan tengah hari lagi tu..So saya pun cakap awal awal kat dia, kalau kul 3 tak panggil juga. Kita balik. Sebab wife saya tak leh makan lewat, nanti merajuk.

Tapi tiba tiba, selang beberapa minit saya di panggil. Lebih kurang dalam 2 30. Saya masuk lebih kurang dekat kul 3 saya

keluar dengan penuh perasaan tak tahu nak hampa atau lega. Atau redha..

Nanti saya kongsi summary nya di bawah akan apa yang saya rasa. Sebab sekarang saya nak kongsi beberapa point yang kita boleh ambil iktibar supaya insyaAllah persediaan next open temuduga akan jauh lebih baik...

### 1. Mana yang fresh KAMI TAKNAK

Hah keras tak gitu!! Saya perasan banyak juga fresh graduate yang datang. Maaf ya dik. Biasanya kalau open macam ni, diorang akan lebih nak amik yang berpengalaman seperti kami. Haha

Tapi tak apa, boleh datang. Malah, saya sangat galakkan korang ni datang. Daripada duk umah tunggu kilang cari. So sangat bagus korang datang. Dan bila Allah tahu korang datang, Dia pun rasa happy sebab kroang berusaha. insyaAllah ada rezeki nanti kan.

Cuma apa yang saya nak ingatkan ialah, kalau fresh, terus cepat cari kotak macam di atas. Supaya tak terbuang masa beratur sekali. Dan bila masukkan resume, ingat akan tips cara buat resume saya. Pastikan design nya cantik supaya dapat membuka mata orang yang tengok resume korang tu.

Ok itu satu..

### 1. Sentiasa alert dengan quiz

Biasa open interview macam ni memang akan ada quiz. Tapi entah macam mana kenapa yang ni tak ada. So kena bersedia. Saya memang lemah quiz

### 1. Cuba besembang dan bertegur sapa ngn orang lain.

Dalam korang beratur tu, cuba cuba jenguk2 sikit orang. Sembang, insyaAllah mana tahu ada rezeki kan. Tiba tiba ke..

Macam kawan saya, sembang dengan saya, terus bagi resume untuk

hantar kilang yang saya kerja sekarang. Kurang hajor..huhu

### 1. Jangan datang lewat

Open interview ni kalau ikutkan timing nya, dari kul 9 sampai kul 1.

So saya punya la ubi follow up datang kul 9. Padahal orang yang beratur dah panjang dah. So elok lah kalau korang datang awal sikit. Maybe dalam kul 8. Atau 7 45 am. Cepat pergi, cepat balik. Tambah lagi kalau ada 2 open interview di tempat yang berlainan tapi hari yang sama.

Pergi lah dua dua kan.

### 1. Kena olah ayat sebaik mungkin...get ready to become power and more power

Entah apa lah yang saya duk cakap kan yang power power ni. Saja nak tarik perhatian korang dengan perkara no 5 kot. Tapi apa saya nak cakap, proses temuduga open interview, kadang kadang macam lagi susah daripada Interview yang korang datang sebab dijemput.

Kalau macam ni ramai, so korang ada dalam beberapa minit sahaja nak impress kan orang temuduga anda. So cuba olah ayat sebaik mungkin, susun atur sescientific mungkin.

Dan resume, pastikan betul betul nail down.

Betul ke nail down? Faham faham lah ye..maksud saya, kena buat betul betul baik.. jangan lupa rujuk [cara buat resume saya..](#)

Dan no 6 ialah...

Jangan cerita buruk company sebelum ni... OK

Saya tak nak kongsi no 6 ni dalam artikel ni. Sebab dah panjang sangat dah ni. So saya nak buat aritkel lain KHAS jelaskan [kenapa anda tak boleh cerita buruk company](#) lain..



Boleh rujuk [artikel ni..](#)penting tau. Tu sebab saya buat artikel khas yang baru untuk cover topik ni. Tolong jangan skip..

Baiklah..itu sahaja..

Rasanya korang pun tahu kan. Saya bukan datang dalam kategori yang desperate sangat untuk cari kerja lain. Company sekarang ni alhamdulillah sudah OK. So saya minta maaf sapa yang rasa kehadiran saya macam tamak. Tapi saya sengaja nak try juga..

Tapi ok lah saya pergi kan, at least ada juga benda yang saya boleh share kat dalam blog ni..

Harap bermanfaat, adios

---

## **KAIS SEBULAN, MAKAN SEBULAN**

Pernah tak duit tak cukup hujung bulan?

Pernah tak, duit kat dalam bank tu kurang daripada 50 ringgit?

Bukan senang nak mengeluarkan duit bawah 50 ni.

Punya la bersorok badan jangan bagi orang nampak.

Kononnya takut orang curi password. Padahal malu sebab duit keluar sekeping je..haha

Saya nak tulis ni pun rasa malu..kiki

Duit bawah 50 ni.. Bila nak dikeluarkan, jenuh lah nak mencari mesin atm yang boleh keluar 20 20 atau 10 10. Rasanya sekarang 10 10 dah tak ada dah.

Kadang kadang sanggup patah balik, cari mesin atm yang jauh

sebab mesin atm yang biasa kita guna ramai orang..

Haha haha..

Kononnya macam cerita pengalaman atau nak mengata orang lain ya. Padahal duk cerita pasal diri sendiri ni.

Sedih nya sangat tau..

Lagi sedih PLUS geram, time time ni lah tiba tiba ada makhluk Allah yang minta derma pula. Pernah satu hari tu, ada hamba Allah yang duk jalan tempang. Kaki kencing manis kot. Minta duit sebab anaknya sakit.

Minta dalam 20 30..

Adui..aq pun tak cukup hujung bulan ni ( dalam hati )

Saya percaya, masalah ni. Memang ramai yang alami. Sedar tak sedar sahaja. Tambah lagi time student kan. Tak yah cakap student, time koje pun ada. Lari bajek punya pasal.

Awal bulan, kemain bangga lagi keluarkan duit ratus ratus.

Buat sampai tebai dompet tu...

Bulan kemain gelojoh lagi pergi sana, pergi sini. Beli itu, beli ini. Hujung bulan, malu nak cucuk duit.

Ini sebenarnya, memang dah separuh dari hidup.

Allah nak kita sentiasa bersyukur.

Supaya kita beringat. Dan bila ada orang lain nak minta, jangan perli. Jangan mengata. Sebab kita pun pernah macam tu. Walaupun pakaian elok. Pakaian cantik, kerja ada. Orang yang minta duit kat kita tu lagi teruk pakaiannya kan.

So kena sentiasa beringat.

Nak tahu tak? Wife saya dari Kelantan. Punya la beza orang kat kelantan dengan orang kat negeri lain tau. Pernah dulu, saya

nampak, pakcik yang jual keropok jalan kaki, duk masuk kedai dari satu kedai ke kedai yang lain.

Berapa banyak yang beli? Boleh kata tiada yang beli kan?

Tak nak lah. Malas nak masak sebab mentah lah. Macam macam alasan.

Ceritanya sekarang, dia bukan nya nak sangat kita kenyang dengan keropok tu. Asalkan dia dapat duit untuk si penjual ni kenyang sudah lah.

So banding kat Kelantan tu. Masa tu saya pergi makan kat Kopitiam Kita, Kota Bharu. Rasanya korang tau kan Kopitiam Kita tu.


Ini dia gambarnya Kopitiam Kita



Boleh kata 2 3 orang yang beli keropok pakcik tu tau. Dan paling saya terkejut, orang cina pun beli.

So fikir fikir kan lah. Bukan niat nak mengata, Cuma kita mesti mesti mesti mesti sentiasa dalam keadaan bersyukur.

ada banyak lagi gambar Kopitiam Kita tu, sebab memang famous. makanan sedap. Total pelbagai jenis masakan Kelantan. boleh tengok kat [Google Image](#) ni..



Dulu, saya kerja gaji RM 100 sahaja sebulan. Pastu pernah 600 sebulan. Untuk bulan seterusnya, sepatutnya BOS tunggu lagi 2 bulan baru naik gaji. Tapi awal sebulan dia naik sebab bulan tu kerja teruk lah pulak. Lagi pula bulan Feb. hari sikit, so gaji pun sikit.

Tapi bos cina saya punya baik hati naik kan. Syukur. Ada lah dalam 700 lebih time tu. Tahun 2011 kot.

Sekarang, tahun 2017. Nak masuk 2018. RM 4000 sebulan, saya bukan satu masalah untuk dapat.

Dengan wife saya lagi kerja kerajaan, gaji pun dalam 4k juga. Syukur..

dulu dapat BRIM. sekarang tak dapat dah..

Sangat sangat saya bersyukur...syukur yang dapat gaji 4k lah ya..bini pun koje. yang tak dapat BRIM tu saya tak syukur...

Saya tak ada apa pun, nk kongsi dalam artikel ni sebenarnya. Cuma saja nak kongsi hal ni. Ada la terasa sedih

sikit..kalau orang lain, dah update status facebook dah macam ni ya. Tapi saya segan..so saya update blog..haha

Assalamualaikum...

---

## **Baca Case Study Ni Supaya Anda DI Panggil Temuduga**

Salam. Dalam proses saya belajar cara buat resume dan interview semua. Antara maklumat yang paling penting, bukan sekadar nak buat resume kita ni appealing sahaja. Maksud saya, dari segi pemilihan warna. Template resume apa nak guna. Bukan itu sahaja..

Malah ada juga perkara lain yang tak kurang penting nya.

Iaitu case study..

Atau pun, dalam huraian yang lebih panjang.

Ialah result apa yang telah berlaku sebelum ni. Supaya kita boleh jadikan iktibar dan tak buat salah pada resume kita juga..

Saya dapat kumpul banyak juga bawah ni, korang baca satu persatu dan saya akan terangkan cara nak apply kannya..

Interesting facts about Resumes:

- The average time spent by recruitment managers for analyzing a resume is: 5 to 7 seconds. (maksudnya, jangan buat resume yang design boring, biar template resume korang nampak standout)
- Unprofessional email addresses are the reason for

rejection of 76% of resumes. (jangan guna email yang tak profesional, macam [cutegirl88@gmail.com](mailto:cutegirl88@gmail.com). Sebaliknya guna username yang lebih profesional. Macam email saya, [syedshaffizan@gmail.com](mailto:syedshaffizan@gmail.com))

- When you put a photo on a resume the chances of getting discarded are up to 88%. (maksudnya, letak gambar tu hati hati, bagi yang sengeh sengeh sikit )

- During the year 2014, over 90% of resumes are made available on online or sent via email. (maksudnya, apply kerja online sama ada by website form, atau by email sangat tinggi. Itu tahun 2014 tau. 2017? 2018? Lagi tinggi lah kot. So sebabkan cara ni ramai orang guna, so jangan buat juga. Sebaliknya anda guna cara lama. Dengan print resume tu, dan hantar terus ke mana mana company. Unless kalau company tu memang prefer email )

- It is worthy to note that only 35% of the candidates are eligible for the jobs they apply to. (Ibaratnya katakan yang apply 1000 orang, dalam 350 sahaja yang betul betul layak. So, korang kena buat resume yang betul betul target kalau boleh. Jangan buat satu resume, untuk cover 30 jenis jawatan pula, buatkan resume anda lebih spesifik)

- Applicant Tracking Software, the automation software for reading resumes, can eliminate over 75% of the applicants. (application software ni saya tak rasa ada apply kat Malaysia, tapi kalau anda nak tahu juga saya boleh kongsi, tapi kena tanya dulu kat komen, nanti saya bagi tahu)

Interesting facts about Job-seeking:

- Jobseekers are posting over half-a-million resumes on Monster every week. (kalau orang putih Monster lah, Malaysia pun ada juga. Tapi kita Malaysia, lebih banyak kat Jobstreet, maksudnya boleh pelbagai, tapi yang saya nak sentuh. Kalau terlampau sangat guna Jobsteet, cari lah medium lain. Boleh tengok pada [10 cara cari kerja yang saya coretkan](#))

ini.)

- There are now over 15 million brands and organizations available on Facebook. And it is interesting to note that over 18 million people found their job via Facebook. ( hah boleh je try cari koje guna facebook )
- Over 10 million jobseekers found their job via LinkedIn. And 89% of recruiters have recruited someone via LinkedIn.
- Over 8 million applicants found their job via Twitter.
- Recruiters are very keen to search for your public profile. And 93% of the recruiters say that they are likely to look at a candidate's social media behavior. ( wow, serious? )
- Around 43% of the candidates are using their smartphones to engage in a job searching activities with a 7% of all job seeking candidates conducting the job search while even in the restroom.

Interesting facts about Interviews:

The average length of an interview will be around 40 minutes, but 33% of 2000 surveyed recruiters mentioned that they know within the very first 90 seconds of the interview if they will recruit the candidate.

Read this section to know how can make a decision in such a short span? In the same survey, managers noted the following mistakes as some of the major reasons for the rejection fo the job seeking candidate.

- 70% indicated applicants were too trendy while attending an interview.
- 67% mentioned that the candidates were unable to make the eye contact.
- 55% because the way the jobseeker walked through the

door.

- 47% of the times candidate didn't have any information about the company they are applying for.
- 38% was because of the of voice quality and overall confidence level; and a lack of a smile.
- 33% because of the bad posture during the interview.
- 26% gets rejected because of the bad handshake.
- And, interestingly, 21% candidates get rejected for crossing their arms against their chest during the interview.

<https://www.linkedin.com/pulse/interesting-facts-interviews-job-seeking-resumes-info-solutions>

---

## Contoh Cover Letter Bahasa Melayu

Sepanjang saya cari kerja, dah dapat kerja, berhenti kerja, cari balik, dapat balik. Saya memang tak pernah ada selitkan Curriculum Vitae. Boleh baca 7 tahun pengalaman kerja saya di biodata ya. Memang boleh kata, sepanjang yang saya boleh ingat. Memang tiada saya selitkan CV di dalam sampul surat resume ni.

Kalau ada pun. Mungkin dari 10 sampul resume yang nak hantar ke company tu. dalam 2 sahaja yang saya selitkan.

Punya lah nak bagi tahu sikit sangat kan.

Tapi sejak dua menjak ni.



Lepas saya fikir punya fikir. Saya rasa Cover Letter sangat sangat perlu untuk anda sediakan sekali dalam sampul surat resume.

Sebab apa? Nanti saya cerita kat bawah.

Sekarang kita terus kepada tips untuk karang cover letter tu macam mana.

Kita tengok format nya dahulu...

Gambar ini adalah format nya..lebih kurang...

[Your Name]  
[Street Address]  
[City, ST ZIP Code]  
[phone number]  
[email]

[Date]

[Recipient Name]  
[Title]  
[Company Name]  
[Street Address]  
[City, ST ZIP Code]

Dear [Recipient Name]:


[Name of person referring] suggested that I contact you regarding the open [job title] position with [Company Name]. My educational background in [field of study], along with my professional experience, makes me an excellent candidate for this position.

As you will see from the enclosed resume, I have more than [number] years of experience in the field of [area of professional expertise]. My resume shows that I have been consistently rewarded for hard work with promotions and increased responsibilities. These rewards are a direct result of my expertise in [area of professional expertise], my commitment to personal and professional excellence, and my excellent written and oral communication skills.

Memang nampak format surat rasmi biasa sahaja kan. Kat bahagian bawah sekali nanti, adalah yang 'Yang Benar' sign sign gitu.

Yang membezakan cover letter dengan surat rasmi biasa adalah apa benda yang kita nak tulis kat perenggan pertama, kedua, ketiga sahaja. Dan cara nak close karangan cover letter kita. Ini yang penting. Tak pe lah, nanti saya bagi tahu apa benda yang nak tulis.

Sekarang saya nak kongsi design cover letter yang tampak lebih advance sikit..

	Date
	Street Address
	City, ST ZIP Code
<b>USER</b> POSITION TITLE	Dear Recipient:
<hr/>	Some of the sample text in this document indicates the name of the style applied, so that you can easily apply the same formatting again. To get started right away, just tap any placeholder text (such as this) and start typing.
<b>OBJECTIVE</b> To get started right away, just tap any placeholder text (such as this) and start typing to replace it with your own.	View and edit this document in Word on your computer, tablet, or phone. You can edit text; easily insert content such as pictures, shapes, or tables; and seamlessly save the document to the cloud from Word on your Windows, Mac, Android, or iOS device.
<b>EDUCATION</b> <b>SCHOOL NAME, LOCATION, DEGREE</b> You might want to include your GPA here and a brief summary of relevant coursework, awards, and honors.	Want to insert a picture from your files or add a shape, text box, or table? You got it! On the Insert tab of the ribbon, just tap the option you need.
<b>VITALS</b> Street Address City, ST ZIP Code T Telephone E Email	Find even more easy-to-use tools on the Insert tab, such as to add a hyperlink or insert a comment.
	Sincerely,

Hah itu dia.

Ini bukan lah teknik baru. Cuma teknik yang saya rasakan sesuai dah untuk zaman melenium ni. Orang dah ramai. Mesti lah kita nak nampak isi kandungan yang kita persembahkan pada company tampak lebih anggun kan.

So perlu la guna design design yang menarik sikit semangat orang yang baca.

Kalau anda lihat. Design ni mengaplikasikan 2 column format. Memang kebanyakan resume template format dan juga cover leter word format guna 2 column untuk tampak lebih kemas dan modern. Yang ada yang 3 tu saya rasa macam tak sesuai pula. So 2

column adalah yang terbaik.

Dalam design atas tu, ada juga diselitkan gambar, alamat, email, objective semua kan. So ibaratnya tak perlu la semua benda kita nak sumbat kat bahagian resume nanti.

Sebab, resume yang elok nya, bagi saya, mesti lah jangan lebih 4 keping. 3 keping adalah terbaik. 1 keping? Sikit sangat. Takut tak sempat pula hati employee nak rasa obses.

Sebenarnya, antara lain tujuan kita buat cover letter adalah untuk kita muatkan juga maklumat yang sepatutnya ada di bahagian resume. Tapi diletakkan di bahagian cover letter. Inilah antara objective kenapa kita sediakan cover letter juga. ( **ini point 1 kenapa kita buat cover letter ya, nanti saya sambung point lainnya di bawah )**

Apa apa pun. Ini adalah caranya untuk anda sediakan cover letter..

Step 1 – alamat rumah anda dan alamat kilang ( menuju ke HR )

Anda bebas nak letakkan nama company penuh berserta alamat dan juga alamat rumah anda penuh di bahagian atas. Tapi kalau tak buat salah satu, atau 2 2 pun tak mengapa. Tiada siapa yang akan marah. Untuk kerja kerajaan, elok lah letak 2 2. Sebab orang interview temuduga spa memang poyo sikit.

**Tapi, sangat digalakkan untuk letak 2 2 alamat..**

Step 2 – tajuk tu nak tulis apa dan macam mana.

Untuk 2 contoh design atas tak tulis pun. Tapi saya galakkan anda tulis. Supaya employee lebih cepat tangkap apa maksud anda dari awal.

Tulis di bahagian atas 'Dear Recipient' untuk contoh design di atas lah.

Tulisnya begini

'Application to become Process Technician' atau contoh lain  
Permohonan untuk Memegang Jawatan "Sekian Sekian".

Ok? Simple je..

Tapi boleh tak tulis macam ni...???

'Application to become What Ever Technician Post Available'  
?????????

JANGAN. Be more specific..

Moving on..

Step 3 – Perenggan 1

Anda tulis dari mana tahu iklan jawatan kosong ni dan bagi  
mana mana point yang buat anda ni layak memohon..

Antara contoh yang saya boleh bagi...

*My name is Muhammad Uwais bin Muhammad Zulkarnain. I notice  
your job vacancy from Jobstreet. After reviewing your  
requirements that needs at least 2 years working experienced  
in this field. I believe I can be your best candidate after 4  
years working as Equipment Maintenance in Lithography Process.*

Penerangan:

1. Saya ada bagi tahu nama ni satu benda
2. Lepas tu saya bagi tahu saya dapat tahu dari Jobstreet
3. Lepas tu saya bagi tahu point yang sesuai untuk bagi  
tahu saya ni memang layak. As candidate ya, rendah diri  
sikit. Jangan terus cakap, 'as your employee' ke apa.  
Kita ngaku candidate untuk dia buat saringan dahulu.

Contoh ni lebih kepada yang sudah ada pengalaman kerja. Anda  
tengok artikel saya yang lagi satu. Saya bagi **contoh cover  
letter untuk yang fresh graduate pula.**

Sekarang kita nak pergi ke step yang no 4. Untuk perenggan ke dua..

#### Step 4 – Perenggan 2

Yang ini anda kenalkan diri untuk point point yang simple simple je. Sebab kan contoh cover letter ni secara tak sengaja saya buat kan khas untuk orang yang sudah ada pengalaman kerja. Jadi saya teruskan sahaja lah untuk perenggan seterusnya..

Tapi untuk yang fresh graduate, korang jangan terus pergi link yang cover letter untuk fresh graduate atas tu. saya galakkan untuk orang korang baca artikel ni juga..supaya faham flow nya.

*I start working as Maintenance Technician in Semicon Industry since 2013. Since then, its already 4 years working in XXXX Company and wanted to give it a try my journey with Osram next. Graduate from more to technical unversity, University Technology Malaysia with Diploma in Mechanical Engineering with 3.6 CGPA.*

Memang cerdik betul Muhammad Uwais ni ye. 3.6 tu. macam biasa saya cakap, kalau pointer cantik. Tulis. Jangan kencing sudah..sekarang saya nak pergi kepada penerangannya.

#### Penerangan:

1. Sebabkan sudah ada pengalaman, so sambung sahaja pengalaman korang tu sikit. Jangan lebih lebih, bagi pada surface sahaja.
2. Bagi tahu graduate mana. Jurusan apa..pointer brapa...
3. Perenggan ni boleh dipanjang kan lagi dengan 1 lagi ayat...1 lagi ayat tau, tak nak nampak panjang sangat...cover letter ni tujuan nya untuk kita bagi tahu point point yang sangat penting untuk majikan tengok sahaja ( **anggap ni point ke dua tujuan cover letter, tadi atas 1 kan** ). So kita ingatkan majikan ni akan point point ni cover letter, nanti bila diorang baca kat

resume, baru la nampak lebih detail...

Untuk ayat yang lagi 1 nak tambah tu, citer la macam tempat tinggal semua. Biar dekat dengan kilang ke. Kalau korang apply kilang yang jauh, cakap la nak pindah dekat dengan kilang ke. Atau pun ayat yang 'saya tiada masalah untuk travel'. Atau pun tambah lagi dengan ayat ' memang mak sedara bapak sedara saya pun duduk dekat area sini juga'. Contoh lah.

Memang kene lebih kreatif sikit..so duduk tenang tenang. Jangan gopoh gapah...

insyaAllah mesti jumpa ayat nya juga...

sekarang kita nak pergi ke point yang terakhir. Perenggan nak close cover letter.

Step 5 – Perenggan 3 – perenggan yang last

Tak perlu banyak banyak. 3 perenggan yang ada dalam 3 4 ayat dalam nya pun sudah cukup. Tujuan utama kita nak tunjuk resume bukan untuk cover letter. Cover letter just sebagai 'kudap kudap' je.

Untuk perenggan yang terakhir, motifnya korang tulis. Ajak majikan untuk berjumpa dan buat interview. Supaya senang korang buktikan. Saya sendiri suka interview ni. supaya saya bleh pastikan kilang tu best ke tak. Sonok ke tak. Gaji ok ke tak. Majikan tu pun boleh cerita kan pada kita apa benda yang ada kat dalam. Kalau dapat buat line tour lagi bagus..

Jangan malu mintak tau. Selamba je cakap. "do we have line tour inside the line?"

Benda ni bukan sahaja memudahkan kita untuk nampak overview kerja baru nanti. Malah si majikan pun akan nampak yang kita ni bersemangat. Tapi mesti cakap dalam keadaan muka senyum tau. Nnt bunyi macam beriya pula.

Ok kita sambung contoh untuk step 5, iaitu perenggan yang terakhir

You can continue more details about my work experienced in resume. I express more details about my 4 years experienced at page 2 in my resume. And please do take your time to read, and I am ready for call interview. Hopefully the date plan at my Off Days, so it don't clash with my working day right now.

You can reach me at 012 2132139 or 013 23121312

Best regards

Muhammad Uwais bin Muhammad Zulkarinain

Done..

Selesai..

Sekarang, saya akan bagi penerangannya..

1. Jarang orang bagi idea untuk point mana yang dia perlu tengok kat resume kan. Tapi dalam contoh ni, saya letak kan sekali ayat. Kalau nak tengok bahagian experieced saya yang lebih detail, sila pergi ke page 2 di bahagian resume. Bagi saya ni, ini sangat baik. Sebab kita ingatkan si majikan ni lagi sekali.
2. Macam biasa, ayat untuk ayat interview.
3. Untuk ayat you can reach me at no telefon tu..sengaja saya sengkangkan. Supaya nampak lebih jelas bila berada bukan sekali dengan perenggan 3.

Alright?

Alhamdullillah. Saya sudah setelkan tips cover letter. Punya la malas nak tulis. Entah kenapa hari ni jadi rajin. ( dalam keadaan terpaksa )

Untuk tujuan kenapa kita buat cover letter, anda boleh rujuk artikel saya yang lagi satu, kenapa cover letter di sini. Saya

tak jadi nak sambungkan point ke 3 bawah ni. macam dah panjang sangat dah artikel ni..

Dan yang ini untuk yang fresh graduate, boleh rujuk cara sediakan cover letter khas untuk anda di sini.

---

## **3 Faktor UTAMA Kenapa Mesti Buat Resume Elok2x**

### **Sebagai penarik temuduga**

Memang tujuan utama resume untuk anda dapatkan temuduga. Kalau tak sediakan resume, memang tak boleh anda nak bersua dengan majikan.

Temuduga adalah bahagian ke 5 dalam Panduan Lengkap Temuduga

Kalau nak harapkan, datang sahaja mana mana syarikat yang anda nak kerja. Lepas tu, terus cakap. "saya nak kerja" dengan harapan anda akan di temuduga time itu juga. Memang tak dapat lah jawab nya. Mesti lah kena buat janji temu dahulu. Dan sebagai pencari kerja, resume ini adalah tiket janji temu kita.

Itu pun, kalau di panggil lah.

### **Sebab bukan 1 sahaja resume yang diterima**

Kalau satu kilang, satu resume sahaja memang confirm anda dapat kerja. Tapi, masalah sekarang bukan satu. Tapi beratus ratus. Saya pernah tengok berkotak kotak resume di bilik HR satu kilang di Ipoh terbiar macam itu sahaja.

Bayangkan, ikutkan satu kajian kadar purata majikan tengok



resume untuk pastikan anda layak atau tidak layak adalah lebih kurang 5 hingga 7 saat sahaja.

Kita buat resume kadang kadang makan sampai seminggu. Dia duk cek dalam 7 saat je.

Panas tak panas kalau macam ni?

Jadi itu, sebab kita kena buat elok elok. Supaya apa yang kita tulis dapat tarik minat dia.

Dapat tarik minat dia ya, bukan nya dapat minta simpati dia majikan sebab kita dah buat resume seminggu.

Sorri, tak ada siapa yang nak bagi muka kesian kat sini. Anda diterima kerja supaya dapat bantu syarikat dapat money, bukan charity.

Cewaah...

### **Resume boleh bertindak sebagai pembantu perkenalkan diri kita**

Bayangkan, siapa lah yang tak rasa. Untuk buat resume kena siapkan 10 helai baru puas hati? Saya sendiri rasa macam tu. Sebab kerja dah macam Kerbau, layanan dah macam Lembu.

Jadi memang lah syok habis kalau boleh tulis sepanjang mana task yang kita pernah buat dan yang mampu buat.

Dah la nanti masa temuduga, bukannya kita petah sangat bersuara itu ini. Lain lah setengah orang yang kuat kencing. Bila sembang memang kencang, time buat koje? Yang tak berapa reti nak kencing ni lah buat sorang.

Namun, sebab dah digalakkan 2 hingga 3 helai sahaja, jadi tak boleh lah nak letak berhelai helai ya.

### **Resume Boleh Cover Pointer Teruk Anda Tu**

Siapa cakap kalau pointer tinggi masa kat U atau poli confirm boleh dapat kerja?

Dan pointer pointer yang rendah ni, confirm meragih sebab susah nak cari kerja. Sebab ianya belum tentu.

Walaupun saya selalu ingatkan, mana yang masih lagi belajar. Cuba lah dapatkan pointer sekurang kurangnya 3. Saya cakap macam ni, sebab ada company yang tetapkan sekurang kurangnya pointer 3 kalau nak apply.

Tapi tak semua company macam tu.

Ada sahaja company yang lebih utamakan pengalaman kalau nak buat kerja mereka.

So dengan resume juga lah, ayat ayat ni boleh cover pointer anda yang rendah tu...

Tapi kene pandai goreng ayat lah..goreng ya, bukan kencing...

### **Resume Memudahkan Anda Minta Kerja**

Bayangkan kalau korang macam saya kat Ipoh. Tapi nak minta kerja kat Penang contoh nya. Jenuh juga nak bayar tol semua. Minyak lagi.

Tapi dengan resume, suruh je pakcik pos yang setelkan. So resume juga boleh bertindak sebagai spy untuk cari jawatan kosong anda.

Baiklah, itu sahaja...

Sebelum kita tutup artikel ni..

**INGAT!!!! JANGAN HANTAR RESUME SAHAJA..**

Sebaliknya anda mesti follow up...

Tengok artikel ni, untuk idea yang saya boleh cadangkan cara nak follow up... [Cara Nak Follow Up Resume](#)

---

# Cara Nak Buat Permohonan Pinjaman Peribadi Secara Online

Salam.

Ada yang bertanyakan pada saya cara untuk buat pinjaman bank. Soalan ni boleh kata kategori pelek juga. Saya pun tak pasti orang tu nak test saya ke apa. Nak buat pinjaman bank, pergi bank lah brother.

Erm. Tapi, tak mengapalah.

Saya ada open PERMOHONAN ONLINE untuk ANDA kalau nak buat Pinjaman RHB atau Aeon. Terutamanya di kawasan Utara Malaysia. Kalau berminat, boleh whatsapp saya di bawah  
**SEKARANG**  
[chat]

Untuk yang memang rajin nak ke bank. Anda boleh la start motor dan gerak sekarang. Nanti jem, jenuh pula.

Untuk yang malas, yang nak jimat minyak motor atau pun kereta. Stay dengan saya, sebab saya nak tunjukkan cara untuk buat permohonan pinjaman peribadi secara online la ni juga.

Sudah semestinya dari website kan.

Dan website yang anda boleh refer ialah website bank yang anda nak pinjam itu sendiri. Seperti contoh, untuk yang ingin mohon CIMB dan pinjaman peribadi daripada Maybank boleh guna link di bawah ni:

[CIMB Bank](#)

## [Maybank](#)

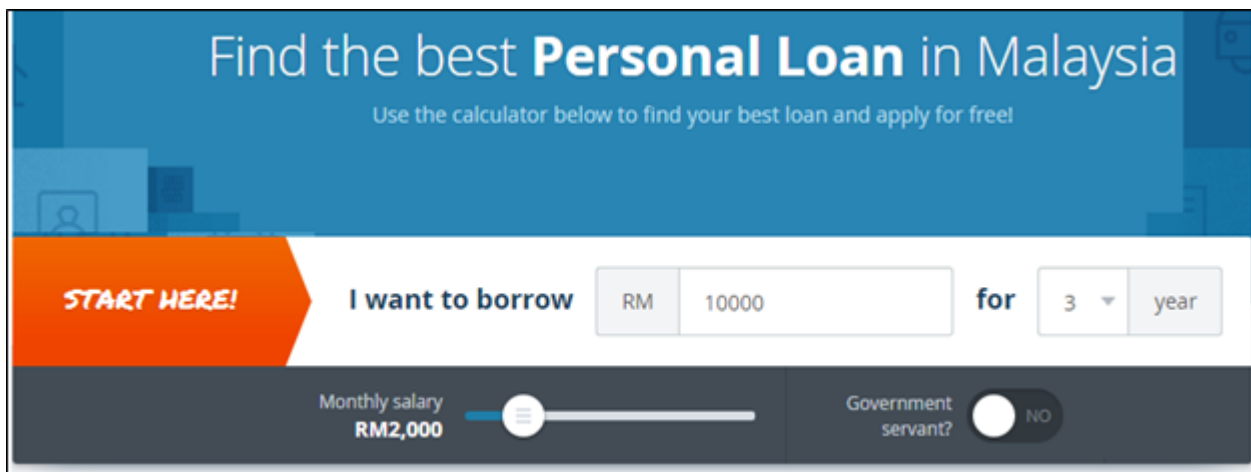
Dan untuk siapa yang buat pinjaman AEON. Boleh guna link dibawah ini pula.

## [AEON Credit](#)

Ada Tak Yang Lagi Best Daripada Website Bank?

Sudah pasti ada. Ini lah tujuan saya buat artikel ini pun. Iaitu, antara yang paling popular, atau pun yang mungkin antara website yang terawal saya tahu, iaitu [Imoney.com](#)

Sebut betul betul ya.



The image shows a screenshot of the Imoney.com website's loan calculator interface. The header is blue with the text "Find the best **Personal Loan** in Malaysia" and "Use the calculator below to find your best loan and apply for free!". Below the header is a white form with an orange arrow pointing right that says "START HERE!". The form contains the following fields: "I want to borrow" with a dropdown menu, "RM" with a dropdown menu, "10000" in a text input field, "for" with a dropdown menu, "3" in a dropdown menu, and "year" in a text input field. Below the form is a dark grey bar with a slider for "Monthly salary" set to "RM2,000" and a toggle switch for "Government servant?" set to "NO".

Imoney, adalah platform untuk kita buat perbandingan seluruh pinjaman peribadi untuk semua bank di Malaysia. Andai kata anda pilih produknya pinjaman peribadi lah. Kalau pilih credit card, memang credit card sahaja yang keluar lah.

Berikut adalah contoh carian yang saya buat

Showing 10 results

<input checked="" type="checkbox"/>	 <b>RHB Easy-Pinjaman Ekspres</b> Approved financing up to RM150,000 as low as 8.18%	Interest rate <b>13.75%</b>	Monthly repayment <b>RM 392</b> 36 months	<a href="#">Apply Now</a>
<a href="#">+ More info</a>				
<input checked="" type="checkbox"/>	 <b>Bank Rakyat Personal Financing-i Private Sector</b> Approved loan amount of up to RM150,000	Interest rate <b>6.16%</b>	Monthly repayment <b>RM 329</b> 36 months	<a href="#">Apply Now</a>
<a href="#">+ More info</a>				

Itu showing ada tunjuk 10 results kesemuanya kan. Tapi saya tunjuk 2 sahaja. Lagi 8 anda boleh buat carian di IMoney sendiri.

So, benda ni memudahkan kita lah kan. Daripada nak pergi dari satu bank ke satu bank memang perlukan masa. Dengan panas nya semua lagi.

Belum termasuk perasaan direject lagi.

Tapi dengan servis macam ni, semuanya jadi mudah dan senang. Cuma dapat atau tidak dapat sahaja.

Oh ya.

Bukan IMoney sahaja yang buat program macam ni. ada banyak lagi website lain yang buat khas untuk pasaran Malaysia juga.

Antara yang saya perasan dan dapat jumpa ialah:

<https://ringgitplus.com/en/personal-loan/>

<https://loanstreet.com.my/personal-loan>

<https://www.comparehero.my/blog/best-personal-loans-malaysia>

<https://www.gobear.com/my/personal-loan>

<https://www.bbazaar.my/personal-loan.html>

Dalam banyak banyak ni, apa yang paling membezakan mereka?

Sudah pasti nya interface, mana yang lebih friendly dan lebih mudah untuk kita buat permohonan.

Saya tak pasti yang mana satu terbaik.

Tapi design atau interface website yang bagus antaranya ialah

GoBear

Ringgitplus

Imoney sendiri.

Dan juga CompareHero.

GoBear boleh tahan juga, cara presentationnya agak berlainan dengan servis yang lain.

Ok itu sahaja.

Buat carian, isi butiran seperti gaji bulanan anda berapa, dan juga berapa pinjaman yang nak dipohon dan terus tekan enter.

Klik button permohonan, dan letak kan no telefon.

Tak lama lepas tu, mungkin paling lama 2 hari. Anda akan dapat call dari satu company sebagai wakil syarikat IMoney atau GoBear contohnya.

Ada disadvantages tak apply guna website macam ni?

Sudah pasti ada.

Kita punya no tel memang sudah ada diorang kan. Jadi bersedialah dengan promosi yang tiba tiba ditawarkan.

Tapi itu tak ada masalah pun, saya biasa sahaja kena. Terus letak selamba sahaja. Ada aq kesah kan.

Baik lah.

Itu sahaja kot. Selamat mencuba....

---

# Kerja Kosong Part Time?

Nak cari kerja kosong part time sebab apa? Sebab kerja tak lama? Nak kerja masa semester break sahaja?

Berikut adalah antara beberapa idea yang saya boleh sarankan.

Oh ya. Saya juga akan kenalkan pada anda antara jawatan kosong part time yang korang semua boleh apply.

**Kedai makan mamak**

Makan dapat. duit pun dapat. dan juga kedai makan yang lain lah. Tapi nampak gayanya kedai makan mamak macam akan bagi lebih rezeki sikit kan.

**Jadi rewang..**

Ni yang saya buat sendiri masa kerja part time di Ipoh dulu. Masa tu kalau tak silap saya buat antara semester break. Jadi rewang ni, bukan lah tak best. Cuma masalah nya kerja nya penat. Sakit tangan angkat bakul pinggan.

Lagi naya kalau janji 10 orang punya kerja, tapi yang datang betul betul masa hari kerja dalam 5 orang sahaja. Memang penat.

Gaji pun dah la dapat ciput.

Yang paling saya geram. Kalau dah tahu kerja sepatutnya 10 orang yang buat. Tapi yang datang nya 5 orang. Bagi la gaji double. Atau at least darab 1.5 dari yang biasa. Orang dah kerja untuk 2 man power kot. Lagi nak kena kerang lagi.

Lagi nak kena jaga kenduri lagi. Memang penat..

**Jaga member bukak stole burger**

Ini saya tak buat, tapi kawan saya buat. Dia teman member die yang bukan member saya kat Ipoh nun. Kalau korang orang ipoh insyaAllah la tahu nama pasar Gerbang Malam tu kan.

Member saya ni niaga kat yang seberang jalan besar, nak menuju ke Ipoh Parade. Dulu lah, sekarang tak tau la kerja ke tak lagi. Kalau tak silap. Dia dapat dalam 50 hengget satu malam.

Kira ok lah tu. siang boleh keje lagi kalau dia rajin kan.

### **KFC / McD / Fast Food**

Ini antara lubang kerja yang baik juga. Tapi gaji saya tak berapa pasti. Tapi memang banyak kosong untuk ini.

### **Kedai 2 ringgit**

Saya perasan ramai juga yang keluar masuk kerja sini. tapi kalau korang betul betul dapat tempat yang baik, macam ada satu cawangan kedai eco 2 ringgit kat kulim ni. siap bagi asrama sekali..

### **Online Freelancer**

Freelance ni macam buat buat kerja online la kot yang mudah nya. Biasanya benda ni tak perlu kekang akan masa. Asalkan korang boleh siap kerja sudah OK. Dan nak buat kerja tu pun bergantung kepada kemahiran dan apa yang anda minat. So memang tiada masalah untuk kalau kalau takut buat benda yang kita tak suka.

Contoh macam jaga kedai makan, siapa yang tak sakit hati kan kalau tiba tiba kena maki hamun dengan customer sebab hantar masak lambat.

Tapi, freelancer lebih kepada effort sendiri. Rasanya kalau tengah belajar pun masih lagi buat kot.

Even saya sendiri pun seketul freelancer. Dulu lah. Tapi sekarang saya lebih kepada bangunkan bisnes sendiri.



Alhamdulillah.

Harapan saya, 2018 adalah titik tolak kejayaan saya. Saya tak nak dah turning back dah. Dah berapa kali GAGAL sebenarnya..

Oh ya, kalau anda minat akan apa yang saya kongsikan jadi freelancer ni, boleh baca artikel di bawah..

<http://www.saya-share.com/kerja-sambilan-di-rumah/>

<http://www.saya-share.com/kerja-part-time-di-rumah/>

## **Akhir kata.**

Untuk siapa siapa yang nak kan kerja fizikal.

Sebab jadi freelancer ni belum tentu boleh dapat duit dan berjaya. Kalau part time secara fizikal ini insyaAllah dapat. tunggu bayaran bulanan atau hari sahaja lah kan.

## **Anda boleh cuba join MauKerja.**

Dengan MauKerja memang ada lebih dekat 2000 kerja part time yang ada ditawarkan seluruh Malaysia.

Caranya ialah:

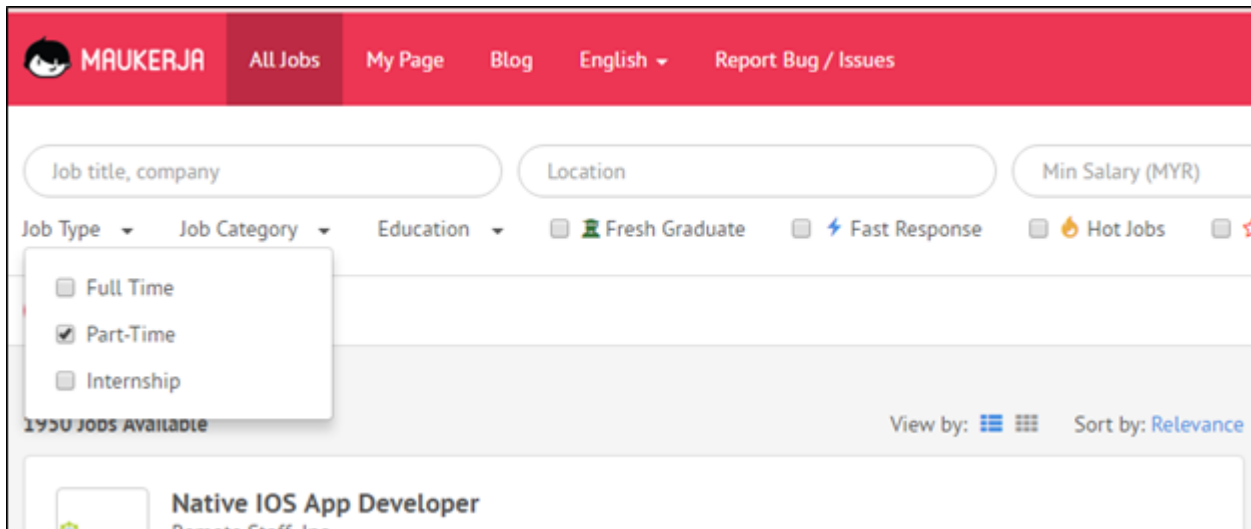
### **Step 1**

Daftar dengan [MauKerja di SINI](#) dahulu.

### **Step 2**

Dalam keadaan anda login, sebab kita kena login kalau nak tengok berapa jumlah gaji yang ditawarkan. Pergi ke homepage MauKerja..dan di bahagian Job Type tu, pilih ler 'Part Time'.

Macam yang saya screen shot di bawah ni



Ada 1950 jobs available kan?

Ada sipi sipi nampak tu.

Last sekali..

Kalau sudah ada lesen boleh lah join Uber driver juga.

Hati hati lah bawa nyawa orang. Jangan laju laju...



---

# Hala Tuju Selepas SPM

So, ada satu adik ni tanya, masih lagi dalam SPM, minta untuk saya kongsikan, kalau nak jadi mechanical engineer apa yang dia harus persiapkan.

So saya pun tanya lah, nanti spm target berapa?

Dia cakap, 6. Dan ada lah subjek subjek yang dia bagi tahu. Dan sememangnya subjek subjek yang dia bagi tahu tu memang sangat penting untuk capai cita cita sebagai Mechanical Engineer. Abang saya, dah jadi manager dah pun. Saya ingat lagi result KIMIA dan FIZIK dia, memang dia score habis.

Dalam tahun 2012, dia pernah bagi tahu saya, gaji dia 32 ribu 600. Manager di sebuah syarikat minyak. Itu tahun 2012 tu. Sekarang 2018 ni ,entah berapa sebab dalam tahun 2016, abang saya ni ada pindah company, kerja dengan Petronas pula.

Untuk mana adik adik yang lebih berminat dengan Aliran Sastera, atau sebarang kerjaya selain daripada Engineer, mungkin Jururawat, mungkin Accounting..

*Admin*

*HR – HR atau human resource ni lebih kepada kerja yang uruskan hal gaji pekerja, kemasukan pekerja baru dan segala nya hal pejabat..*

Saya assume adik adik ni masih lagi tak tau langsung pasal kerjaya kan, so saya akan terangkan mana mana jawatan yang perlu untuk saya terangkan. Mana yang saya skip mungkin sudah terlalu biasa dengar, contoh macam Jururawat dan Engineer.

*Mungkin kerjaya pengurusan lain macam Manager KFC*

*Restaurant, Chef*

*Technician Machine/Air con dan sebagainya*

*.Welder*

*QA – jawatan yang menjaga kualiti produk*

*Designer*

Atau apa sahaja jawatan lain, selain daripada Mechanical Engineer, masih lagi relevant untuk anda rujuk artikel ni sebab saya buatkan panduan ni lebih bersifat umum. Biar semua dapat jelas dan faham akan informasi yang saya cuba nak sampaikan.

Berbalik kepada pasal adik yang tanya ni,

Bila saya tahu result SPM dia boleh capai macam tu, insyaAllah satu hari nanti cita cita nya akan tercapai. Sebabkan result SPM dia tadi tu lah, tak apa. Terus kan..

Tapi ada satu benda penting, NAK JADI MECHANICAL ENGINEER APA?

*Engine?*

*Sistem?*

*Design?*

*Robotic?*

CNC Machine? ( kalau tak tahu, apa yang saya maksudkan dengan CNC atau segala term dalam artikel ni, minta tinggalkan komen ya. Nanti saya reply. Tak nak terang semuanya satu satu di sini, nanti panjang berjela. )

Nak jadi engineer di Tunnel Boring Machine? Yang buat MRR2 kat KL  
tu.



Atau pun, mungkin kalau contoh untuk Civil Engineer pula

Nak jadi engineer yang buat Bangunan?

Atau engineer yang buat Jambatan?

Highway?



Buat Longkang?

Hah gitu, kiranya apa bahagian lain yang lebih specific. Atau mungkin yang lebih mudah nak faham adalah, jadi Doktor..

Nak jadi Doktor bahagian mana?

Bedah? Bersalin?


Telinga

Gigi..

# CAKAR AYAM SEORANG DOKTOR 2.0

Fahmi Hassan | Jazlina Syahrul | Dr Kamarul Ariffin  
Dr Onn Azli | Dr Fahd Razy | Dr Sharif Ahmad

ilustrasi oleh Ahm Ahmad



## [Buku Doktor2x](#)

Semuanya ini, kalau nak jadi doktor pakar dalam satu satu bidang, memang ada satu khusus atau pengajian khas yang anda kena ambil. Saya rasa lah ya, saya pun tak pasti.

Serupa juga dengan nak jadi Mechanical Engineer, nak jadi engineer untuk apa? Dulu, masa awal awal kerja dulu. Pernah saya terfikir, kalau amik jurusan Mechanical Engineering masa di Universiti Malaysia Pahang dulu adalah rugi.

Sebab tak specific, baik amik Automotive Engineering, lebih baik. Andai kata tak dapat kerja, boleh buka bengkel. Tak pun, at least boleh jaga kereta sendiri. Tapi ternyata benda tu salah, dan seratus peratusnya betul.

Kalau memang dah nampak, dari SPM lagi nak jadi apa, memang tiada masalah. Kita semua boleh target cara nak dapatkannya. Macam yang adik SPM ni tanya. **Tapi itu lah masalahnya, tiada siapa tahu.**

Kenapa tak tahu? Sebab anda belum capai masa itu lagi. Suasana tu masih lagi tak sampai, jadi tiada siapa yang nak kongsi dan cerita kan.

Contoh, kalau saya tanya? Company di Malaysia ni siapa yang tahu gaji nya besar?

Sumpah tak tahu, kalau budak SPM yang jawab kan. Tapi kalau tanya orang yang memang sudah lama kerja? InsyaAllah diorang tahu.

Lagi sekali, rentasan masa tu masih lagi tak sampai. Jadi, sangat normal kalau anda tak tahu dan rasa macam blur blur kadang kadang tu, nanti dah besar nak jadi apa lah kan.

Benda ni, tak perlu risau sangat sebenarnya, sengaja saya ingatkan sahaja lah. Untuk permulaan, tak perlu lagi fikir nak jadi Mechanical Engineer bahagian apa ke, machine ke, engine ke dulu. Tgh SPM kan? So dapatkan result SPM yang cemerlang sangat sangat dahulu. Terutamanya, subjek FIZIK dan KIMIA. Dan MatemaTik Tambahan.

Kalau Matematik biasa tu, insyAllah boleh score kan, kalau dah AddMath pun tiada masalah..

Lagi sekali saya ulang, UNTUK TAHU NAK JADI ENGINEER BAHAGIAN APA memang susah. Kecuali, kalau ada mak bapak yang kongsi kan lah (ITU SEBAB BANYAK ANAK DOKTOR JADI DOKTOR JUGA KAN) . So, tak perlu risau yang tu, untuk sekarang ni. Hanya perlu focus akan SPM sahaja.

Tapi, kalau ada peluang untuk anda dapatkan maklumat apa yang akan berlaku dimasa hadapan, cuba faham kan betul betul. Sebab ia sangat penting, dan value kelebihannya sangat tinggi. DAN INI YANG SAYA AKAN BAGI TAHU SEKARANG.

Ya, saya akan kongsi kan rentasan masa apa yang akan berlaku pada anda sekarang.

Kita, belum capai pada inti artikel ni lagi, tapi dah panjang



berjela. So, cuba baca dan faham kan betul betul. Tak perlu, nak habiskan semua yang saya kongsi hari ni. Ambil masa seminggu pun tak apa. Yang penting anda mesti faham, dan gunakan peluang ini sehabis baik.

Berikut adalah antara point yang saya akan kongsi dan tekan kan, kalau anda nak capai target kerja lebih mudah. Ada point yang heavy sikit ya, contoh macam alam pekerjaan semua. Kalau tak jelas tak apa. Anda boleh tinggalkan komen dan saya akan jawab nanti.

1. **Peluang Pekerjaan** – saya akan buat macam satu review akan jenis jenis mechanical engineer yang ada. Bukan setakat itu sahaja. Tujuan nya, adalah sebagai pendedahan akan adik adik yang jangan ambil kos buta tuli. Jangan harapkan minat sahaja, sebaiknya minat yang ada market di masa hadapan.
2. Berapa jumlah pendapatan **yang anda harus cari** dan **berapa gaji yang anda akan dapat...** dan **cara nak dapatkannya** – perkongsian ni sangat sesuai untuk adik seawal SPM, saya akan kongsi jenis company yang bagi gaji besar. Dari sini anda juga dapat tahu, betapa **pentingnya sambung belajar**
3. Suatu isu yang penting – iaitu **cara pilih tempat praktikal** atau latihan industri semasa sambung pengajian di Politeknik atau pun Universiti.
4. Cara nak **score pointer cemerlang** masa masa sambung belajar selepas SPM
5. **Universiti** mana pilihan yang paling tepat