

Cara Nak Buat Permohonan Pinjaman Peribadi Secara Online

Salam.

Ada yang bertanyakan pada saya cara untuk buat pinjaman bank. Soalan ni boleh kata kategori pelek juga. Saya pun tak pasti orang tu nak test saya ke apa. Nak buat pinjaman bank, pergi bank lah brother.

Erm. Tapi, tak mengapalah.

Saya ada open PERMOHONAN ONLINE untuk ANDA kalau nak buat Pinjaman RHB atau Aeon. Terutamanya di kawasan Utara Malaysia. Kalau berminat, boleh whatsapp saya di bawah

SEKARANG

[chat]

Untuk yang memang rajin nak ke bank. Anda boleh la start motor dan gerak sekarang. Nanti jem, jenuh pula.

Untuk yang malas, yang nak jimat minyak motor atau pun kereta. Stay dengan saya, sebab saya nak tunjukkan cara untuk buat permohonan pinjaman peribadi secara online la ni juga.

Sudah semestinya dari website kan.

Dan website yang anda boleh refer ialah website bank yang anda nak pinjam itu sendiri. Seperti contoh, untuk yang ingin mohon CIMB dan pinjaman peribadi daripada Maybank boleh guna link di bawah ni:

[CIMB Bank](#)

[Maybank](#)

Dan untuk siapa yang buat pinjaman AEON. Boleh guna link

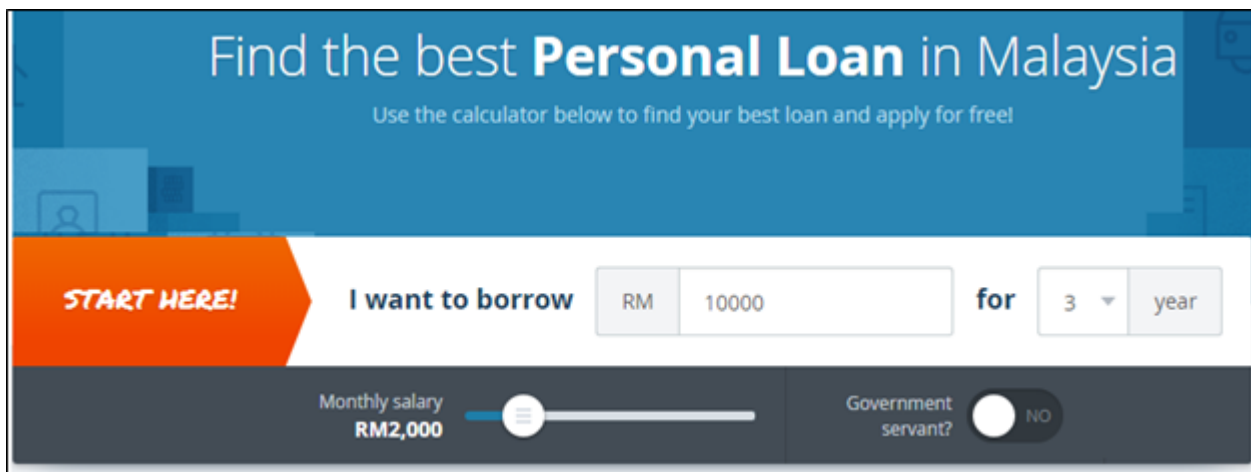
dibawah ini pula.

[AEON Credit](#)

Ada Tak Yang Lagi Best Daripada Website Bank?

Sudah pasti ada. Ini lah tujuan saya buat artikel ini pun. Iaitu, antara yang paling popular, atau pun yang mungkin antara website yang terawal saya tahu, iaitu [Imoney.com](#)

Sebut betul betul ya.



The image shows a loan calculator interface on a website. At the top, it says "Find the best Personal Loan in Malaysia" and "Use the calculator below to find your best loan and apply for free!". Below this, there is a "START HERE!" button. The main input fields are: "I want to borrow" (RM 10000), "for" (3 year), "Monthly salary" (RM2,000), and "Government servant?" (NO).

Imoney, adalah platform untuk kita buat perbandingan seluruh pinjaman peribadi untuk semua bank di Malaysia. Andai kata anda pilih produknya pinjaman peribadi lah. Kalau pilih credit card, memang credit card sahaja yang keluar lah.

Berikut adalah contoh carian yang saya buat



The image shows search results for personal loans. It displays two results, each with a checkbox, logo, bank name, interest rate, monthly repayment, and an "Apply Now" button.

Bank	Product	Interest rate	Monthly repayment	Apply Now
<input checked="" type="checkbox"/>	RHB Easy-Pinjaman Ekspres Approved financing up to RM150,000 as low as 8.18%	13.75%	RM 392 36 months	Apply Now
<input checked="" type="checkbox"/>	Bank Rakyat Personal Financing-i Private Sector Approved loan amount of up to RM150,000	6.16%	RM 329 36 months	Apply Now

Itu showing ada tunjuk 10 results kesemuanya kan. Tapi saya tunjuk 2 sahaja. Lagi 8 anda boleh buat carian di IMoney sendiri.

So, benda ni memudahkan kita lah kan. Daripada nak pergi dari satu bank ke satu bank memang perlukan masa. Dengan panas nya semua lagi.

Belum termasuk perasaan direject lagi.

Tapi dengan servis macam ni, semuanya jadi mudah dan senang. Cuma dapat atau tidak dapat sahaja.

Oh ya.

Bukan IMoney sahaja yang buat program macam ni. ada banyak lagi website lain yang buat khas untuk pasaran Malaysia juga.

Antara yang saya perasan dan dapat jumpa ialah:

<https://ringgitplus.com/en/personal-loan/>

<https://loanstreet.com.my/personal-loan>

<https://www.comparehero.my/blog/best-personal-loans-malaysia>

<https://www.gobear.com/my/personal-loan>

<https://www.bbazaar.my/personal-loan.html>

Dalam banyak banyak ni, apa yang paling membezakan mereka? Sudah pasti nya interface, mana yang lebih friendly dan lebih mudah untuk kita buat permohonan.

Saya tak pasti yang mana satu terbaik.

Tapi design atau interface website yang bagus antaranya ialah

GoBear

Ringgitplus

Imoney sendiri.

Dan juga CompareHero.

GoBear boleh tahan juga, cara presentationnya agak berlainan dengan servis yang lain.

Ok itu sahaja.

Buat carian, isi butiran seperti gaji bulanan anda berapa, dan juga berapa pinjaman yang nak dipohon dan terus tekan enter.

Klik button permohonan, dan letak kan no telefon.

Tak lama lepas tu, mungkin paling lama 2 hari. Anda akan dapat call dari satu company sebagai wakil syarikat IMoney atau GoBear contohnya.

Ada disadvantages tak apply guna website macam ni?

Sudah pasti ada.

Kita punya no tel memang sudah ada diorang kan. Jadi bersedialah dengan promosi yang tiba tiba ditawarkan.

Tapi itu tak ada masalah pun, saya biasa sahaja kena. Terus letak selamba sahaja. Ada aq kesah kan.

Baik lah.

Itu sahaja kot. Selamat mencuba....

Kerja Kosong Part Time?

Nak cari kerja kosong part time sebab apa? Sebab kerja tak lama? Nak kerja masa semester break sahaja?

Berikut adalah antara beberapa idea yang saya boleh sarankan.

Oh ya. Saya juga akan kenalkan pada anda antara jawatan kosong part time yang korang semua boleh apply.

Kedai makan mamak

Makan dapat. duit pun dapat. dan juga kedai makan yang lain lah. Tapi nampak gayanya kedai makan mamak macam akan bagi lebih rezeki sikit kan.

Jadi rewang..

Ni yang saya buat sendiri masa kerja part time di Ipoh dulu. Masa tu kalau tak silap saya buat antara semester break. Jadi rewang ni, bukan lah tak best. Cuma masalah nya kerja nya penat. Sakit tangan angkat bakul pinggan.

Lagi naya kalau janji 10 orang punya kerja, tapi yang datang betul betul masa hari kerja dalam 5 orang sahaja. Memang penat.

Gaji pun dah la dapat ciput.

Yang paling saya geram. Kalau dah tahu kerja sepatutnya 10 orang yang buat. Tapi yang datang nya 5 orang. Bagi la gaji double. Atau at least darab 1.5 dari yang biasa. Orang dah kerja untuk 2 man power kot. Lagi nak kena kerang lagi.

Lagi nak kena jaga kenduri lagi. Memang penat..

Jaga member bukak stole burger

Ini saya tak buat, tapi kawan saya buat. Dia teman member die yang bukan member saya kat Ipoh nun. Kalau korang orang ipoh insyaAllah la tahu nama pasar Gerbang Malam tu kan.

Member saya ni niaga kat yang seberang jalan besar, nak menuju ke Ipoh Parade. Dulu lah, sekarang tak tau la kerja ke tak lagi. Kalau tak silap. Dia dapat dalam 50 hengget satu malam.

Kira ok lah tu. siang boleh keje lagi kalau dia rajin kan.

KFC / McD / Fast Food

Ini antara lubang kerja yang baik juga. Tapi gaji saya tak berapa pasti. Tapi memang banyak kosong untuk ini.

Kedai 2 ringgit

Saya perasan ramai juga yang keluar masuk kerja sini. tapi kalau korang betul betul dapat tempat yang baik, macam ada satu cawangan kedai eco 2 ringgit kat kulim ni. siap bagi asrama sekali..

Online Freelancer

Freelance ni macam buat buat kerja online la kot yang mudah nya. Biasanya benda ni tak perlu kekang akan masa. Asalkan korang boleh siap kerja sudah OK. Dan nak buat kerja tu pun bergantung kepada kemahiran dan apa yang anda minat. So memang tiada masalah untuk kalau kalau takut buat benda yang kita tak suka.

Contoh macam jaga kedai makan, siapa yang tak sakit hati kan kalau tiba tiba kena maki hamun dengan customer sebab hantar masak lambat.

Tapi, freelancer lebih kepada effort sendiri. Rasanya kalau tengah belajar pun masih lagi buat kot.

Even saya sendiri pun seketul freelancer. Dulu lah. Tapi sekarang saya lebih kepada bangunkan bisnes sendiri. Alhamdullillah.

Harapan saya, 2018 adalah titik tolak kejayaan saya. Saya tak nak dah turning back dah. Dah berapa kali GAGAL sebenarnya..

Oh ya, kalau anda minat akan apa yang saya kongsi kan jadi freelancer ni, boleh baca artikel di bawah..

<http://www.saya-share.com/kerja-sambilan-di-rumah/>

<http://www.saya-share.com/kerja-part-time-di-rumah/>

Akhir kata.

Untuk siapa siapa yang nak kan kerja fizikal.

Sebab jadi freelancer ni belum tentu boleh dapat duit dan berjaya. Kalau part time secara fizikal ini insyaAllah dapat. tunggu bayaran bulanan atau hari sahaja lah kan.

Anda boleh cuba join MauKerja.

Dengan MauKerja memang ada lebih dekat 2000 kerja part time yang ada ditawarkan seluruh Malaysia.

Caranya ialah:

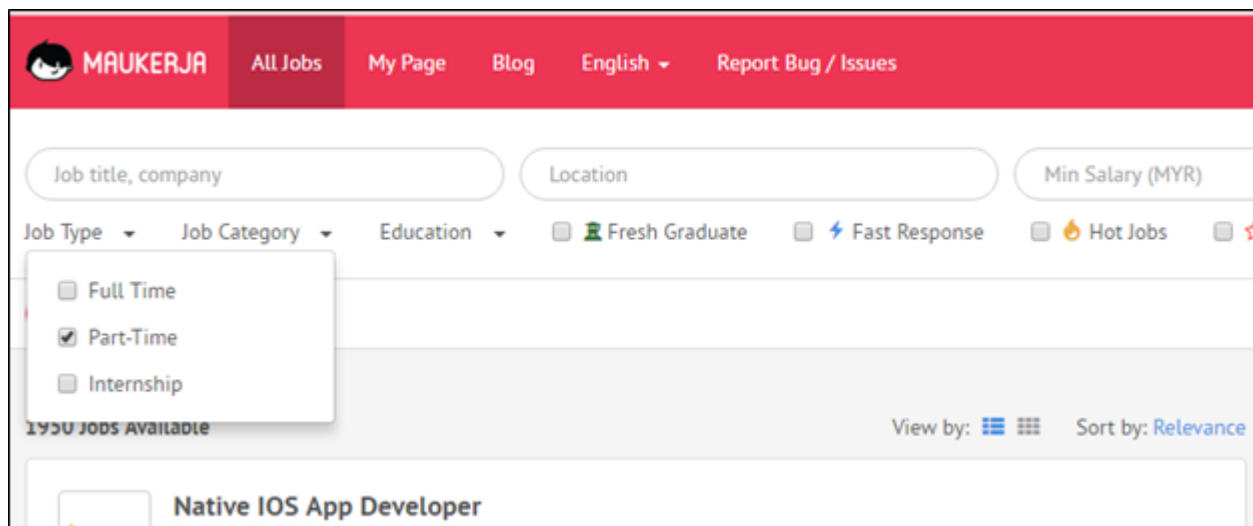
Step 1

Daftar dengan [MauKerja di SINI](#) dahulu.

Step 2

Dalam keadaan anda login, sebab kita kena login kalau nak tengok berapa jumlah gaji yang ditawarkan. Pergi ke homepage MauKerja..dan di bahagian Job Type tu, pilih ler 'Part Time'.

Macam yang saya screen shot di bawah ni



Ada 1950 jobs available kan?

Ada sipi sipi nampak tu.

Last sekali..

Kalau sudah ada lesen boleh lah join Uber driver juga.

Hati hati lah bawa nyawa orang. Jangan laju laju...



Cara Nak Buat Duit Online Tanpa Modal

Nak berniaga, tapi tak nak keluar duit ya!!!

Jap saya fikir cara nya..

Sebab saya kan, belanja beratus ratus juga. dan 2016. Belanja dekat 2 ribu untuk bisnes sampingan saya sahaja. Bagi saya, kalau keluar duit ni, bukannya membazir. Tapi ia sebagai batu loncatan untuk buat saya lebih rajin..

Tapi tak apa, saya fikir kan juga untuk anda buat duit, tapi tanpa keluarkan modal.

1. Guna website free macam blogspot

Untuk siapa siapa yang belajar bisnes internet macam saya, memang saya tak galakkan untuk guna blogspot. So saya nak diorang guna self hosted guna nama website sendiri. Macam yang saya buat dekat saya share dot com ni.

Sampai kan saya langsung tak cover cara guna blogspot lah senang cerita. Punya lah nak bagi tahu bagus nya kalau guna website nama sendiri. Tapi kalau anda masih lagi enggan. Kedekut sangat nak belanja RM 200 dalam setahun. Boleh la guna blogspot..

Tapi, percaya lah cakap saya. insyaAllah lepas 6 bulan. Korang akan dapat lebih dari RM 200 tu tau. InsyaAllah, tengok pada rezeki juga kan..

2. Tolong jual produk orang.

Mesti kenal Datuk Alif Terlajak Laris kan? Kalau tak ada agennya, tak ada le dia kaya macam sekarang. So korang jadi agen macam agen agen datok alif. insyaAllah boleh buat duit juga. nasihatnya, jangan duk pulun produk sudah gilang gemilang sangat. Sebaliknya anda focus produk yang masih lagi tak popular. Potensinya agak baik juga..

3. Belajar marketing sikit kat blog..

Banyak je blogger atau website owners yang bagi maklumat free.

Antaranya kepentingan Hallow Effect.

Apa itu hallow effect? Hallow effect ialah macam penjual nya wanita cute, comel banding dengan bam bam bulat. Mana lagi kita nak beli? Mesti lah yang cute tu kan. Sebab ia gunakan teknik marketing hallo effect. Ada banyak lagi step step marketing ni. Semuanya sudah dibuktikan menjadi. Cuma perlu belajar dan praktik kan sahaja. Dan sebab kan korang nak benda ni free. Boleh lah browse internet satu persatu..

4. Buat servis anda sendiri

Saya ni, dari dulu sampai sekarang. Memang ada keluarkan servis sendiri. Semua nya atas kepakaran saya lah. Jadi kan servis untuk bantu orang lain. So korang pun boleh sahaja buat macam ni juga. cuba cungkil bakat tu, apa yang anda boleh offer pada orang lain dan jadi kan sebagai upahan. Contoh macam, pandai guna photoshop ke. Boleh buat artikel bahasa inggeris ke. Macam macam lagi, kalau blur nak buat servis apa. Boleh rujuk kat gedung macam Fiverr.com

5. Join program yang memang sudah ramai traffik

Macam Fiverr. Fiverr ni memang banyak traffik orang yang nak cari servis dengan murah. Korang join fiverr dan cuba ketengahkan korang punya speciality di sana. Ada banyak lagi selain fiverr.

Contoh macam

Odesk

Peopleperhour

Freelancer.com dan macam macam lagi...kiranya korang ni bergerak sebagai freelancer lah..

6. Nombor 6? Sudah lah tu..

Kalau nak ikutkan ada lagi yang boleh kita buat duit online tanpa modal. Tapi cukup lah setakat ni. Saya nak tunggu korang tanya pula. Mungkin korang tanya, dan saya akan kongsi pendapat saya, boleh ke tak buat duit dengan modal idea korang tu..

Berapa Ribu Gaji Nak Cari Sebulan?

Kalau saya cakap gaji RM 2000 sebulan cukup tak?

Jangan sembang pasal gaji minima yang kerajaan plan RM 1000 tu. Confirm tak cukup. Tapi kalau RM 2000 cukup tak?

Untuk saya, lepas daripada 2009 saya graduate. Sampai ke sekarang ni dah tahun 2021. Saya rasa, gaji minima yang anda patut cari ialah RM 2000.

RM 2000 ni mesti dapatkan sebelum umur 30 tahun. Dan bila dah kerja, mesti usaha pula untuk dapatkan RM 3000 untuk total income keluar.

Contoh, kalau si suami dah dapat RM 2000 sebulan, so isteri hanya perlu lagi RM 1000 sahaja untuk survive.

RM 2000 pun cukup, tapi tak boleh la nak bermewah mewah. so RM 3000 setiap bulan bila dah married adalah reasonable.

Balik kepada gaji RM 2000 tadi, kenapa saya pilih RM 2000 adalah gaji yang anda patut cepat cepat dapatkan sebelum umur

30 tahun.

ada dua kelompok

So, nanti bila anda dah bekerja akan ada situasi. Sama ada duduk dengan family atau tidak. Dan juga, dah beli kereta atau tidak.

Kita ambil contoh yang duduk dengan family dahulu.

Untuk Yang Bujang + ada motor = stay dengan family	Monthly
Motorsikal	200
Makan (time kerja, luar, lepak minum2)	500
bagi mak	150
topup sebulan	100
Total Komitmen Sebulan	950

Untuk Yang Bujang + ada kereta = stay dengan family	Monthly
kereta	500
Makan (time kerja, luar, lepak minum2)	500
bagi mak	200
topup sebulan	100
Total Komitmen Sebulan	1300

Saya bagi table terus. Yang bujang tapi ada motor, dan bujang ada kereta. Untuk yang table ada kereta, tapi tak ada senarai motor memang saja saya tak masukkan, sebab loan motor kalau buat pun tak lama. Dalam beberapa tahun sahaja dah boleh setel.

Cuma kereta sahaja yang masalah, sebab loan boleh jadi sampai 8 atau pun 9 tahun.

Saya juga ada highlightkan kos kereta dan makan warna kuning. Saja nak bagi tahu, ini adalah kos yang anda boleh kawal dan kontrol. Kalau rasa x mampu dan cukup 300 sahaja sebulan. Boleh kurangkan.

Atau kalau kereta tu rasa macam cukup dengan sekadar proton saga baru yang dalam RM 350 sahaja. Lagi bagus.

Kalau nak plan dan estimate berapa monthly kereta, boleh guna

website macam mudah.my atau pun yang saya biasa duk guna iaitu [CarList](#)



2019 Proton Saga 1.3 Standard Sedan - new zero tax maximum...

Hari raya menjelang tiba!!!! meriakan raya anda bersama kereta idaman jadikan ...

RM 354 / month
RM 27,330

COMPARE SAVE

Featured

Proton Saga ★ 3.9

- KM
Automatic
Selangor
Sales Agent

Contact WhatsApp



2019 Proton Saga 1.3 Standard Sedan - ZERO TAX HIGH REBATE...

New saga foc bodykit!! meriahkan tahun baru anda bersama kereta idaman jadikan ...

RM 351 / month
RM 27,090

COMPARE SAVE

Featured

Proton Saga ★ 3.9

- KM
Automatic
Selangor
Sales Agent

Contact WhatsApp

Kalau anda try MyVi, dalam 600 lebih juga. Boleh la amik, tapi nanti akan kacau dekat kos lain pula. Pandangan saya, jangan lah lebih lebih.

Nanti nak kumpul duit untuk kahwin masalah pula.

Saya beli almera, sedan, monthly RM 826 pun rasa nyesal beli. Haha, ni dah kawen, dah ada dua kereta pula. So, kalau anda yang da tahu nak kawen dengan siapa, dan dia pula dah ada kereta. Lagi bagus, tak yang beli dah. Jimat untuk duit dapur family nanti.

Untuk Yang Bujang + ada kereta = stay bilik sewa	Monthly
kereta	500
Makan (time kerja, luar, lepak minum2)	500
bagi mak	200
topup sebulan	100
bilik sewa	250
Total Komitmen Sebulan	1550

Dan table atas ni pula untuk yang menyewa sendiri. Saya tahu sewa rumah memang akan jadi dalam RM 500. So itu sebab saya cadangkan, awal awal ni. Cuba sewa bilik sahaja dulu.

Ajak kawan dalam 3 orang sewa satu rumah. Kalau ada 4 bilik lagi bagus. So satu orang satu bilik. Jangan ramai ramai, nanti mesti berkira siapa yang nak cuci jamban, siapa yang nak kemas dapur punya. haha

Sepanjang hidup saya, lepas habis study, sebelum duduk sama dengan wife, dah 4 biji rumah atau bilik dah saya sewa dengan kawan kawan.

So memang akan jumpa macam macam perangai.

So itu dia.. Summarynya

950 sebulan – kos untuk bujang ada motor dan duk dengan family

1300 sebulan – bujang, ada kereta, stay dengan family

1550 sebulan – bujang, ada kereta dan sewa bilik/rumah

Sebelum saya terlupa untuk sewa rumah atau bilik, mungkin boleh extrakan RM 50 sebulan lagi sebagai kos tambahan untuk bayar bil api dan air. Saya dulu sewa, jarang bayar air. sebab kos bawah RM 20 sebulan kira percuma kan kalau di Perak. Negeri lain tak pasti.

BerkeLuarga Pula

Bila dah bekeluarga, kos tambahan akan jadi dekat makan dan

rumah.

Untuk Yang Bujang + ada kereta = stay bilik sewa	Monthly
kereta	500
Makan (time kerja, luar, lepak minum2)	800
bagi mak	200
topup sebulan	100
rumah sewa/beli	800
Total Komitmen Sebulan	2400

Estimate sahaja ya yang atas ni. Actually, saya pun tak pernah kira. Walaupun dah kawen 4 tahun dah ni. Haha

Sebab saya dengan wife baru sahaj duk sekali. Alhamdullillah, lepas berapa tahun juga jauh saya ulang alik Kedah Kelantan.

OK?

Itu la lebih kurang kos yang kita semua perlu tangguh. Yang cukup cukup, yang tak cukup, pandai pandai la buat jadi cukup.. InsyaAllah rezeki akan ada. Mungkin tak berupa duit, tapi yang berbentuk lain...

Motif Perkongsian Saya Ialah...

Nak tak nak, anda mesti dapatkan bulanan RM 2000 sebulan kalau nak dapat belanja dengan baik dan tak terlampau sengket sangat.

Nak buat OT lebih ke, kerja sampai 2x di dua tempat ke. Itu awak punya pasal. Yang penting, lepas graduate. Mesti cepat cepat dapatkan bulanan RM 2000 supaya perbelanjaan anda setiap bulan tak short sana sini...

Saya sendiri, masa mula mula fresh kerja..

Gaji saya 1000..

Lepas 5 bulan, saya kene buang, lama lama lepas tu, saya kerja promoter. Gaji RM 200 lebih kurang dalam sebulan. Memang sebulan sahaja pun saya kerja kat company tu.

Lepas sebulan saya berhenti, saya kerja sebagai operator pula. Gaji lebih kurang dalam 700 sebulan. Saya kerja lebih kurang dalam 4 bulan kalau tak silap. Lepas tu bos tahu saya ada Diploma. Terus dia rekomen untuk masukkan saya kat kilang dia yang lagi satu, sebagai technician.

Masa tu gaji saya RM 1 200.

Dari mula saya kerja sampai sekarang yang dah gaji RM 1 200, duit poket saya masih lagi belum stabil tau.

Lama lama kerja sebagai technician yang gaji RM 1 200.

Akhirnya saya masuk ke kilang yang lebih besar sikit.

Dengan basic RM 1 500, dan bila saya OT saya boleh dapat sampai **RM 2 500.**

Time ni lah, baru saya boleh simpan RM 1 000 sebulan. Pernah juga saya simpan sampai RM 1 500.

Boleh simpan, tapi saya boros juga...tapi tak pe lah, ini cerita lain..

Apa yang saya nak bagi tahu, sejak dari 2009 graduate, masa tu umur saya 21.

Ngangur punya ngangur..

Keje pun main sapu sahaja apa yang ada..

Umur 24 baru la saya dapat rasa selesa sikit...kiranya, umur 24 lah yang baru saya dapat kerja basi RM 1 500 dan bila OT dah boleh capai sampai RM 2 500 tu...

Time ni lah baru selesa sikit..

Sampai sekarang, time saya tulis artikel ni. Umur saya dah 29...

Basic saya dalam RM 2 142, dan bila OT saya boleh pergi dalam RM 4 000.

Kalau nak dapat RM 3 500 ni normal..

Salu juga saya dapat sampai close to RM 5 000.

Alhamdullillah..ini semua nikmat Allah pinjam kan.

OK..itu lah lebih kurang, kos yang korang budak budak kecil yang tengah belajar ni akan harungi nya nanti. Dan sedikit perkongsian bagaimana saya deal dengan masalah perbelanjaan yang tak cukup tu..

Kalau korang perasan, saya hanya dapat duit bulanan melebihi RM 2 000 bila umur 24 kan. Lepas 3 tahun graduate..

TAK OK ni...yang terbaik adalah sebaik sahaja graduate terus saya dapat basic RM 2 000.

Dan sekarang, saya nak kongsi cara yang adik adik boleh apply dan guna supaya dapat earning dengan cepat kepada RM 2 000 sebulan sebaik sahaja, masuk ke alam pekerjaan ni..

ALARM..

Saya dah buang artikel ni ke artikel tajuk baru, sebab panjang sangat. Korang boleh beralih ke artikel yang bertajuk, [cara nak dapatkan gaji sekurang kurang nya RM 2 000 secepat mungkin..](#)

Buat Duit Dengan Handphone

Pengalaman saya sendiri. Program yang mula mula saya join dan bergiat aktif belajar perniagaan ini yang join cara buat duit dengan handphone.

Serius. Memang ini yang saya buat.

MLM, atau multi level marketing.

Untuk sekarang, saya tak pasti dah apa jadi dengan company ni. malas pula rasanya nak browse tengok apa yang jadi. Apa yang pasti, benda ni dah berlaku lebih kurang 9 tahun yang lalu. Masa tu saya dalam last 2 semester akhir di Universiti Malaysia Pahang.

Berjaya ke tak? Tak, NONE

Orang dah ramai join. Nak kena cari orang. Adoi malas nya.

So sekarang saya lebih bergiat pada perniagaan yang saya buat hal sendiri. Dan focus pada bisnes sendiri daripada membantu bisnes orang lain.

Saya pasti ramai yang dengar Tone Excel kan.

Saya tak pasti sejauh mana ke best saan nya join Tone Excel ni. baru baru ni, kalau tak silap dalam 2 hari lepas. Secara tak sengaja saya ada tertengok video presentation by member Tone Excel ni. nampak macam menarik..

Tapi entah lah. Saya memang tak bernafsu ler nak buat benda yang saya tak suka. Sebab bagi saya, biar kira dapat duit tu kurang sikit. Asalkan kita suka ngan bisnes ni.

Kalau duit banyak, tapi hati tara minat. Ibarat macam kerja lah, gaji banyak. Tapi kerja macam shit....

Oh ya.

Kalau anda nak tahu atas perniagaan apa yang saya buat sekarang. Boleh baca artikel ni, [tips kerja dari rumah](#).

Semakan CCRIS

Salam, untuk menyemak semakan CCRIS ada 3 cara.

1. Pergi ke bank negara

Bank negara yang saya pergi baru ni di Penang, dekat area Gurney sana nun. Korang tak perlu beratur, masuk sahaja, letak jari, untuk print terus penyata tu.

Orang lain pun macam langsung tak ada. So tak perlu lah kita duk kalut kan..

2. Pergi AKPK

AKPK yang saya pergi di Ipoh. Kalua tak silap, saya ikut Google Map untuk ke AKPK ni tapi entah ke mana yang dituju nya. So, jangan ikut Google Map. Terus sahaja call AKPK cawangan Ipoh ni, dan tanya kan alamat.

Bila dah masuk, leceh sikit. Sebab nak kena daftar semua. Banding dengan Bank Negara tak perlu pun.

Tapi ada kelebihan nya juga. Penyata CCRIS ni bukan satu benda yang kita biasa tengok. So boleh la tanya kan pegawai tu. Loan atau tunggakan mana yang effect kan anda untuk buat pinjaman lain ke contoh nya..

Contoh macam saya hari tu. Loan dah setel semua. Cuma tinggalkan 1 ringgit berapa lagi entah tak bayar. Lepas tu pula, kena stop account kat bank untuk pinjaman yang saya buat sebelum ni.

Saya ingatkan, bila dah habis bayar. Sudah lah..

So lagi nak kena close akaun...

Saya sarankan korang pergi AKPK..

3. Cara berbayar..

Kalau tak silap, cas dalam RM 10 untuk satu penyata...

Pergi ke website <https://www.mycreditinfo.com.my/>

Dan buat permohonan seperti yang website tu nak.

Atau, korang boleh rujuk [panduan yang blog maukerja](#) kongsi.

Penting Tak Nak Semak Status CCRIS Anda?

Aik, mesti lah penting. Tambah lagi hutang yang tiba tiba je ada. Contoh macam saya sebelum ni. Saya ada buat loan dengan Easy RHB. Lebih kurang dalam tahun 2012. So saya bayar lah lebih kurang dalam 3 tahun. Lupa dah bulanan berapa.

Bayar punya bayar sampai lah habis. Saya ingat lepas bayar bulanan tu kira setel lah. Rupanya, bila saya check kat AKPK loan RHB ni masih lagi pending tau. Kiranya nama saya masih lagi tergantung loan atas nama Loan dengan RHB ni. walaupun hanya tinggal beberapa sen sahaja. Sebab check CCRIS ni lah baru saya tahu, kalau tak memang naya kan.

CCRIS juga boleh effect untuk kita apply loan apa apa pun. Contoh macam sekarang ia effect loan untuk saya apply kete dan rumah. So saya tolak lah lebih kurang dalam 9k dari KWSP. Sebab PTPTN 17.5k saya memang langsung tak bayar sejak 2009 graduate.

saya tolak 9k terus dari KWSP. Kalau ikutkan memang lah rugi sebab sepatutnya saya guna KWSP untuk beli rumah kan. Tapi nak buat macam mana. Saya terpaksa juga guna KWSP. Sebab nak cepat lepas kan loan..

Apa apa pun, boleh cuba cek. Jangan guna online, memang ada je option ni. Korang boleh rujuk kat blog maukerja tu. Tapi ia

berbayar. Dan lewat nak dapat. Baik korang start motor g ke mana mana cawangan AKPK atau bank negara.

Alrite?

Pinjaman Peribadi Swasta– The Ultimate Pendapat dari Hati

Nak buat pinjaman peribadi ya? Ok jum jum..

Dengar nasihat pakcik ni..

Mula mula sekali..PakCik nak cakap, kalau boleh. Kalau benda ni tak perlu, kalau benda ni boleh sahaja korang pinjam pinjam kat kawan atau sedar mara. Pinjam lah dari diorang dulu. Sebab nanti nak bayar nye balik, akan rasa menyesal punya.

Saya ada open PERMOHONAN ONLINE untuk ANDA kalau nak buat Pinjaman RHB atau Aeon. Terutamanya di kawasan Utara Malaysia. Kalau berminat, boleh whatsapp saya di bawah

SEKARANG

[chat]

Itu sebab, idea terbaik untuk buat pinjaman peribadi ni ialah lari daripadanya. Kiranya jangan buat.

Seperti motif blog ni sendiri. Untuk cari kerja dan nasihat financial dari saya, cuba lah rancang perjalanan hidup korang elok elok supaya tak terpaksa menanggung pinjaman bank. Ingat!!! Kita hidup di Malaysia ni, sepatutnya ada dua jenis loan sahaja. Rumah dan kereta.

Itu pun dah nak dekat 2k juga tau. Rumah confirm 1k, kereta 700 juga kebiasaannya..

Ok itu dia nasihat pertama untuk buat pinjaman peribadi. Iaitu, jangan buat terus. Rancang kewangan elok elok supaya anda tak buat.

Eh.tapi kan.

Katakan korang buat loan, mungkin dalam 3 tahun ke. Bila korang bayar cantik, nanti nak buat loan rumah ke kereta ke akan lebih mudah lepas. Sebab bank tahu rekod pembayaran korang cantik. Kiranya, bank ni dia bukan fikirkan orang ada basic yang cukup ke tak sahaja. Malah sifat rajin bayar ke tak tu yang paling penting.

Done nasihat yang kedua lah ya tu.

Nasihat ketiga pula ialah.

Sudah pasti kita mesti nak cari bank yang paling rendah rate bayaran bulannya. Atau pun total bunga yang kita kena tanggung.

Sepanjang apa yang saya tahu, antara yang paling rendah ialah MayBank, Al Rajhi Bank..

Yang AlRajhi Bank tu memang tersangat rendah lah kot.

Tapi walaupun semua semua ni rendah, kita akan ada masalah dekat basic yang perlu untuk lepas. Sebab kebanyakannya semua nak 2k ke atas. Atau pun 2500 ke atas sebagai basic. Ini basic ya, bukan gross income atau pun termasuk OT.

Berikut adalah table untuk pinjaman peribadi beserta basic yang anda perlu lepas.

Kerja Dari Rumah Yang Boleh Dipercayai

Baiklah...

Saya start mula minat dengan perniagaan internet + blogging ni sejak 2008 lagi. Masa tu saya lebih kurang semester ke 3 di Unversiti. Sejak dari situ, sampai lah sekarang. Saya memang minat bidang ni.



Image Credited : [MakeMoneyOnline](#)

Bagi saya. Bidang ni, best. Satu suasana kerja yang langsung tak terikat dengan mana mana kekangan masa.

Dan sepanjang saya buat dan belajar bisnes ni. memang ramai yang jenis yang macam najis.

Maksud saya jenis yang macam ni..

Jual produk, tapi duk kesahkan pasal untung dia je.

Ibarat macam ni. si Ali ni, jual produk. Mungkin produk tu, 'cara buat bisnes internet' lah lebih kurang. Yang saya benci, yakni memang ramai sikap ni antara kita. Si Ali ni akan bangga sebab sale dia menjual sahaja.

Itu yang saya benci.

Padahal, sepatutnya dia berbangga dengan berapa orang yang dia dah berjaya bantu.

ITU YANG PALING UTAMA..

Lepas tu, duk gigih Ali menayang diri di social media dia pandai berniaga.

Dah la orang melayu ni, kalau produk macam haprak memang malas + malu nak minta ganti rugi.

Malu nak minta duit balik.

Saya bukan kata orang lain ya. Saya mengata diri sendiri.

Memang malu nak minta duit balik. Tapi, kalau dengan orang putih. Rasanya dekat 4x dah pun ada.

Dan disebabkan masalah yang memang berleluasa ni.

Saya rasa, elok saya buat kan satu post khas untuk ingatkan anda.

*PERCAYAKAN SATU BENDA NI... SUSAH NAK CARI ORANG YANG BETUL
BETUL NAK BANTU HANG PUNYA*

Dan berikut antara beberapa IDEA yang anda boleh buat duit dari rumah..



ImageCredited : Successful Freelancer with [Arianna Orland](#)

1. Jadi freelancer di Internet

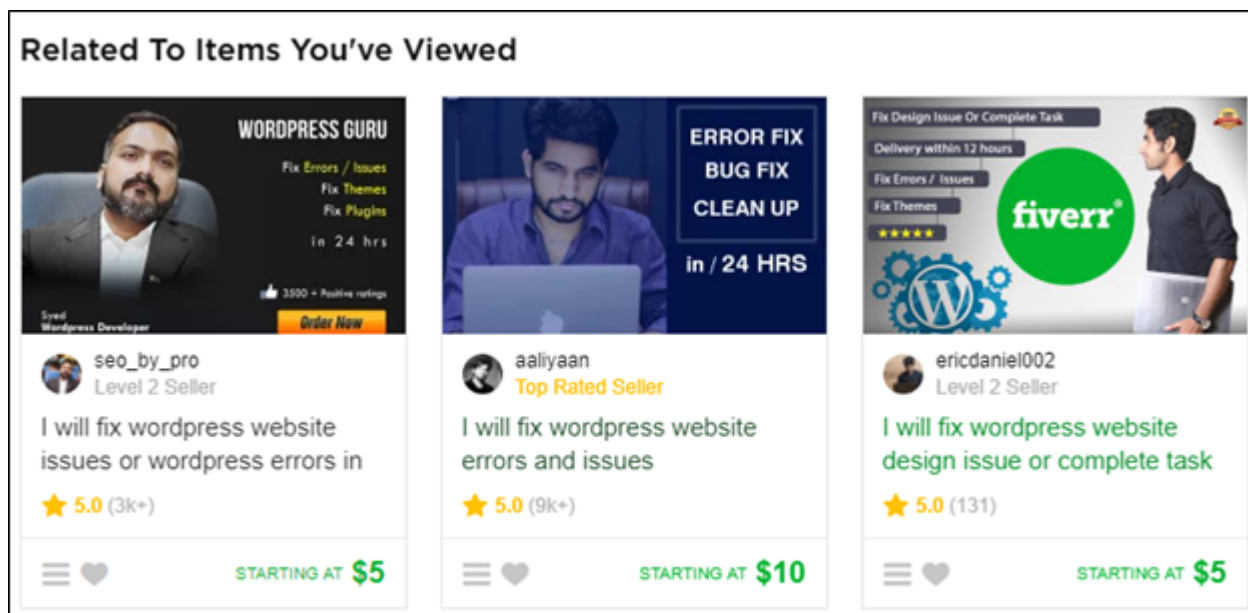
Freelancer ni memang popular. Saya tak nak guna ayat “ memang ramai yang dah berjaya jadi freelancer “. Sebab seramai mana pun yang berjaya. Lagi ramai yang tak berjaya. Walaubagaimanapun, anda boleh cuba.

Untuk jadi freelancer anda boleh jadi freelancer untuk apa sahaja.

Antara yang popular

1. Buat artikel untuk bahasa Melayu, atau pun bahasa Inggeris.
2. Jadi designer yang jenis menggunakan photoshop itu semua.

Saya bagi contoh 2 sahaja. Untuk tahu lebih banyak idea idea yang anda boleh buat. Pergi ke website macam Fiverr.



Caranya ialah anda browse dari satu kategori ke kategori yang lain... Kemudian cuba relate kan dengan kebolehan anda. contoh macam saya, saya memang suka menulis artikel macam ni. so saya memang ada ambil upah untuk tulis artikel. Dulu lah, sekarang saya sudah tak ada masa untuk buat ini semua.

Jangan hanya letakkan artikel sahaja sebagai sebab anda jadi Freelancer, yang lain pun lagi banyak ada. So, lagi sekali. Cuba browse mana kategory dan relate kan dengan apa yang anda boleh buat juga.

Selain dari Fiverr ada banyak lagi website lain.. Antaranya...

1. <https://www.fiverr.com/>
2. <https://www.upwork.com/>
3. <https://www.peopleperhour.com/>
4. <https://www.freelancer.com/>
5. <https://www.guru.com/>
6. <http://freelancewritinggigs.com/>
7. <http://ifreelance.com/>

INGAT!!! Untuk cubaan pertama, kedua, ketiga. Anda mesti failed punya. Bagus ke tak failed? Mesti lah tak bagus. Kadang kadang mesti ada dengar orang cakap **“bagus failed ni, supaya anda dapat belajar sesuatu”**.

Cewwah, bagi saya itu semua fikiran najis. “ **Ye la yang suka aq failed, supaya hang boleh jual barang kat aq lagi kan? “**

Tapi ingat salah diri sendiri juga. Bukan sebab anda failed tu adalah kesemuanya dari produk panduan belajar internet yang anda beli. Kemungkinan besar adalah dari diri kita sendiri yang lemah semangat.

Kalau nak jadi freelancer, yang paling penting anda mesti tahu market yang anda cuba nak dapatkan customer. Maksud saya, kalau website website macam atas tadi tu lebih kepada market orang putih. Tak semestinya kena guna website tu baru leh berjaya.

Boleh sahaja gunakan idea untuk buat apa dari website tu, dan promote di facebook masing masing. Kiranya untuk lawan dengan competitive nya orang putih dalam website tu memang susah.

So, lebih baik kalau fokus untuk market Malaysia. InsyaAllah, yang adik adik kecil comel yang masih lagi student tu senang sahaja nak dapat sales.

Apa yang saya sembang pasal nak jadi Freelancer ni tak tamat di sini. Saya masih lagi ada benda nak cakap, tapi cukup setakat ini lah sebab saya nak pergi ke cara buat lain untuk buat duit dari rumah pula.

Kalau anda berminat untuk tahu lebih detail tentang nak jadi Freelancer boleh tinggalkan komen nanti saya akan cuba fikirkan artikel yang lebih focus untuk membantu.

oh ya. Jadi freelancer atau dalam kata nama lainnya, anda tawarkan servis kepada orang lain...

2. Jual produk...

Kalau anda betul betul serius nak berniaga dari rumah ni. Idea saya ialah hasilkan produk dan cuba jual. Produk yang nak

dihasilkan seakan macam jadi freelancer tadi juga. Anda jadikan apa yang minat apa yang anda passionate dan keluarkan produk.

Wah bunyi macam susah juga tu ya.

Kalau minat mekup macam mana? Nak keluarkan brand sendiri pulak ke?

Tak semestinya..tak pa, baca dahulu sampai no yang 3 di bawah. Nanti anda akan lebih faham.

So, keluarkan produk sendiri boleh kata sangat best. Anda akan belajar banyak benda bila buat benda ni.

Saya ada lagi nak bincangkan tentang jual produk ni, iaitu bila dah pilih produk apa nak jual, mesti nak kena tahu cara marketing juga kan? **So saya akan hold dulu cara marketing ni,** sebab saya nak pergi no 3 dahulu.

3. Dan no 3 ialah, Jual Produk Orang lain...

Ini yang menjawab soalan makeup tadi, tak semestinya anda kena ada brand sendiri untuk berniaga dari rumah. So boleh sahaja jualkan produk orang lain. Saya rasa anda pun perasan, contoh macam Datuk Alif Terlajak Laris tu selalu cakap, kalau nak jadi agen ke apa boleh call no sekian sekian. Ini lebih kepada maksud saya no 3 lah ni. anda jadi agen atau pun boleh juga di panggil affiliate dan cuba jual kan produk orang lain.

Ada komisyen yang lebih daripada empunya produk sendiri. Semuanya bergantung kepada owner. Tapi insyaAllah lah, berbaloi..

Alrite, selesai idea untuk no 2 and no 3. Sekarang saya claim balik apa yang saya cakap kena tahu tentang marketing tadi. Saya ulang lagi sekali ayat nya lah untuk anda lebih jelas...

Bila dah ada produk sendiri, atau bila ada produk yang anda boleh jual kan. Atau pun anda sudah ada servis yang ingin ditawarkan. Tiba lah masa untuk belajar cara untuk jual barang itu pula atau cara untuk mempromosikannya. Dan berikut adalah antara beberapa idea + platform yang anda boleh gunakan untuk jual produk nun...

1. Di [facebook](#) – ini yang paling popular. Saya sendiri tak tau, dan saya sendiri pun tengah belajar
2. Guna blog + SEO – ini saya tahu
3. Guna [whatsapp](#) – ini saya tak tau
4. Guna [beetalk](#) + [wechat](#) – ini saya tahu juga sikit sikit, tapi saya tak suka buat cara ni
5. Guna sponsorship – kiranya, anda cari blog yang popular atau instafemes ke, atau pun facebook femes ke. Minta diorang promotekan produk anda. katakan anda bayar dia ni RM 300. Agak agak earning boleh tak dapat lebih dari 300. Kalau boleh, so ok lah tu. boleh la teruskan, dekat orang popular yang lain juga..
6. Oh ya..guna [Instagram](#). Saya sendiri tak ada Instagram.
7. Dan macam macam lagi... malas nak listkan semua...

Untuk pengetahuan anda. Di Malaysia, memang ramai so called Sifu yang boleh ajar anda cara marketing untuk setiap cara cara di atas ni. So hati hati lah ya..

Oh ya, anda juga boleh gunakan teknik teknik di atas tadi untuk marketkan bisnes freelance anda di no 1 tadi. Jelas?

Kesimpulannya?

So saya harap anda jelas kan? Basically, nak buat duit sambilan di rumah ni. Perlukan produk yang mungkin anda boleh keluarkan sendiri. Atau pun produk tersebut adalah dari orang lain. Jadi agen ke macam mana.

Then cuba jual kan.

Dan bila nak cuba menjual, anda mesti belajar teknik teknik

nya oleh Sifu Sifu yang memang ada buat program mengajar orang ni.

Eh..korang kalau betul betul berminat, tolong la jangan buat bisnes macam di bawah ni.. Memang saya benci betul...

Dan berikut pula, antara cara buat duit dari rumah yang saya rasa mengarut dan membuang masa. Tolong lah jangan join benda benda macam ni.

1. Lengkap kan **survey** untuk dapat duit
2. Join **forex** sebab forex itu haram
3. **Derma10**, dan cari lagi 10 orang untuk derma anda 10 – ini pun haram tau.
4. Anda nyatakan sendiri no 4 ni di comment, nanti saya reply...
5. **Binari**... Memang dapat duit banyak, saya ada member cina, amoi yang berjaya gila buat benda ni. tapi sebab kita orang Islam. Beringat lah ya, duit banyak pun hanya untuk seketika sahaja. Namun andai kata, anda nak juga duit banyak supaya boleh lebih mudah untuk mencari pahala. Silakan mencari duit dengan banyak, tapi mestilah dengan cara yang halal dan dirahmati...
InsyaAllah

Sebenarnya, topik dalam artikel ni adalah terkeluar sedikit dari apa yang saya plan nak kongsi di SayaShare. So, kemungkinan besar saya tak akan update lagi tentang post yang lain.

So sila tinggalkan komen untuk mana penerangan saya yang mungkin mengelirukan anda.

Kerja Sambilan di Rumah Pasang Barang

Nak di jadikan cerita, dalam minggu lepas. Saya memang tengah cari maklumat untuk saya share berkenaan dengan '[kerja sambilan yang di buat di rumah](#)'. Lepas tu, chat punya chat, tiba tiba memang ada sorang kenalan saya yang buat di Kedah ni.

[Panduan Buat Kerja Sambilan](#) <<< **Click Di Sini Kawan**

Ya, memang barang dari kilang tu sampai ke rumah.

Barang apa? Kalau dah nama pun barang kilang. Kemungkinan besar jenis yang elektronik lah kan. Yang mudah di angkat, yang ringan. Dan barang tersebut ialah 'wayar'.

Yang perlu di sambung sambung ikutkan pada susunannya

Bila sembang sembang dengan kawan saya ni, rasa kesian juga.

1 ribu unit sambungan wayar dia buat tu, baru RM 14

Itu pun, kemungkinan besar lagi rendah dari RM 14 yang dia dapat. sebab order ni atas nama kawan dia sendiri.

Udah la 1000 unit sambungan wayar ni ambil 1 hari nak setel.

So, sangat lah kesian.

Tapi itu lah. Duit kan. Nak tak nak, tetap juga kena buat walaupun dalam keadaan terpaksa.

Tapi ok lah juga, dari duk tengok TV tak buat apa tu kan.

Boleh la tangan tu teraba raba pasang wayang kilang.



Difahamkan, kenalan saya ni. kemungkinan besar akan kerja dengan company ini dalam bulan September 2017 nanti. Kiranya dalam tempoh 1 bulan lah dari sekarang.

Jadi, apa yang kita boleh faham. Kilang ni juga ada hire staff/operator untuk sambungkan wire ni di Kilang juga.

Saya cuba cari iklan iklan tentang pasang barang kilang ni di Mudah.my

Tak ada.

Jadi, kalau anda nak join buat juga. Terpaksa lah tanya tanya orang untuk dapatkan maklumat.

Nasihat?

Nasihat saya, jangan buat. Sebab terlalu sikit. Kerja macam banyak tak setel setel.

Baik g kerja 7E tu.

Atau boleh baca, tips yang anda boleh buat kalau nak [buat kerja sambilan](#)

[*Kerja Dari Rumah Yang Boleh Dipercayai*](#)

Cara Menyimpan Duit Gaji Kecil

Adoi. Macam mana ni ya. Gaji pun sikit. Lagi nak menyimpan pula. Nak bagi Mak memang tak boleh ni. Tapi, tak kan tak bagi, kalau aq dah memang duduk dengan mak sekali ni. Bagi RM 50 je boleh tak? Erm macam mne ni.



Image – [HowStuffWorks](#)

Eh. Saya bukan perli korang ya. Saya sendiri pernah berada dalam situasi ni. Saya pernah dapat income 100 sahaja dalam sebulan. Malu tau, pakai baju sama setiap hari. Sampai bos tegur, kawan tegur. Malu Malu...

Dan lah duit tak ada. Tapi nak juga eksyen belanja awek masa tengah buat kerja luar. Melayu Melayu. Biar papa asal berjaya ya.

Lepas tu, saya kerja gaji RM 700 pula. Bila bulan kedua, isteri bos tu naikkan gaji saya sikit. Mungkin sebab bulan tu time Feb. So harinya sikit. Maka sikit lah akan gaji nya. Saya memang target sikit. Pasrah kan hati.

Tapi bila naik sampai ofis je, isteri bos tu naikkan gaji sikit. Sebab bulan tu memang banyak kerja nak buat. So merasa lah saya RM 800 something macam tu.

Masa gaji macam ni, saya bagi saya memang RM 50 je. Hehe.

Lepas tu, baru la dapat keja gaji RM 1200. RM 1200 ni kilang lain. Saya berhenti juga gaji RM 1200 tu, saya cari kilang lain. Gaji bulanan bertukar jadi RM 2500. Lepas tu berhenti

lagi, lepas 1 tahun 6 bulan kerja. Gaji bulanan jadi RM 3000. Paling tinggi RM 5 200. Technician Diploma ni.

Sekarang saya sudah berada di Kilang lain. Bulanan kalau rajin OT, insyaAllah saya boleh dapat RM 4000. Kalau rajin lah. Biasanya saya akan target RM 3500 macam tu. BULANAN

So, nampak tak sinopsisnya? Haha

Berbalik pada tips untuk simpan duit gaji yang kecil tadi.

Jawapannya ialah, tak payah simpan. Berhenti koje yang anda buat sekarang. Cari kerja lain. Bos yang bagi gaji kecil ni boleh kata kategori tak berperikemanusiaan. Nak untung, tapi kita plak yang rugi.

LAGI LAMA ANDA KERJA DENGAN DIA, LAGI UNTUNG DIA, LAGI RUGI LAH KAMU

So berhenti lah.

Kalau muda lagi. Jenis budak budak motor yang rem sana rem sini. Duk habis kan minyak.

Elok lah sambung belajar.

Ambil at least Diploma.

Kalau umur 25 pun pergi belajar juga. Jangan nak mengada ngada kata dah tua. Terlambat lah apa.

ATAUPUN...

Berniaga...

Berniaga air..

Nak buat? Ini bisnes yang saya fikir saya sendiri pun minat.

Nak belajar buat Roti Canai perlu masa.

Nak mula sediakan tepung semua dari malam. Pagi tu, awal awal

subuh dah menguli tepung. Ye la orang nak pergi kerja kena siap awal.

Kalau air?

Mudah...

Tapi presentation ayor kena cantik.

Biar rasa tawar, tapi warna mesti striking. (gurau)

Lepas tu, letak buah buah sikit.

Saya tak ada lagi kawan berniaga air ni. tapi berniaga burger ada 2 orang. Bukak warong yang tukang masaknyanya ambil dari selatan Thai pun ada juga sorang.

Ok lah. Saya rasa itu sahaja kot.

Duit dah memang sikit, apa lagi yang nak disimpan kan. Jadi lebih baik anda cari jalan usaha untuk naikkan gaji bulanan tu. ini baru duk sorang kan. Bujang, nanti dah berkahwin. Dah ada isteri, dah ada anak anak. Nak bayar rumah, kereta semua. Tak kan sanggup tengok anak bini kita makan pakai tak cukup. Anak sekolah pun tak kesian ke kalau bagi duit belanja tak cukup.

**saya tak ada nak lagi.

Baru ada isteri, dan memang dah mula kena bagi isteri duit nafkah. Tapi saya bagi tak banyak pun, dalam Rm 200 lebih macam itu sahaja. Duit belanja dia makan hari hari tempat kerja sahaja. Sebab dia pun memang dah bekerja.

Alright, itu sahaja. Kalau anda blur nak cari duit kat mana, boleh tinggalkan komen kita akan cuba sembang kebolehan apa yang anda boleh buat.