

# 10 Cara Cari Duit Cepat dari Rumah/Online/Tambahan

Untuk cara cari duit cepat dari rumah saya boleh kongsi beberapa teknik yang anda boleh buat, terutamanya secara online. Tapi sebelum saya pergi lebih detail kepada contoh, saya nak anda faham konsep utamanya dahulu. Kenapa apa yang saya kongsi ni boleh buat duit dengan cepat dan kenapa sesetengah cara buat duit tu jadi lambat!

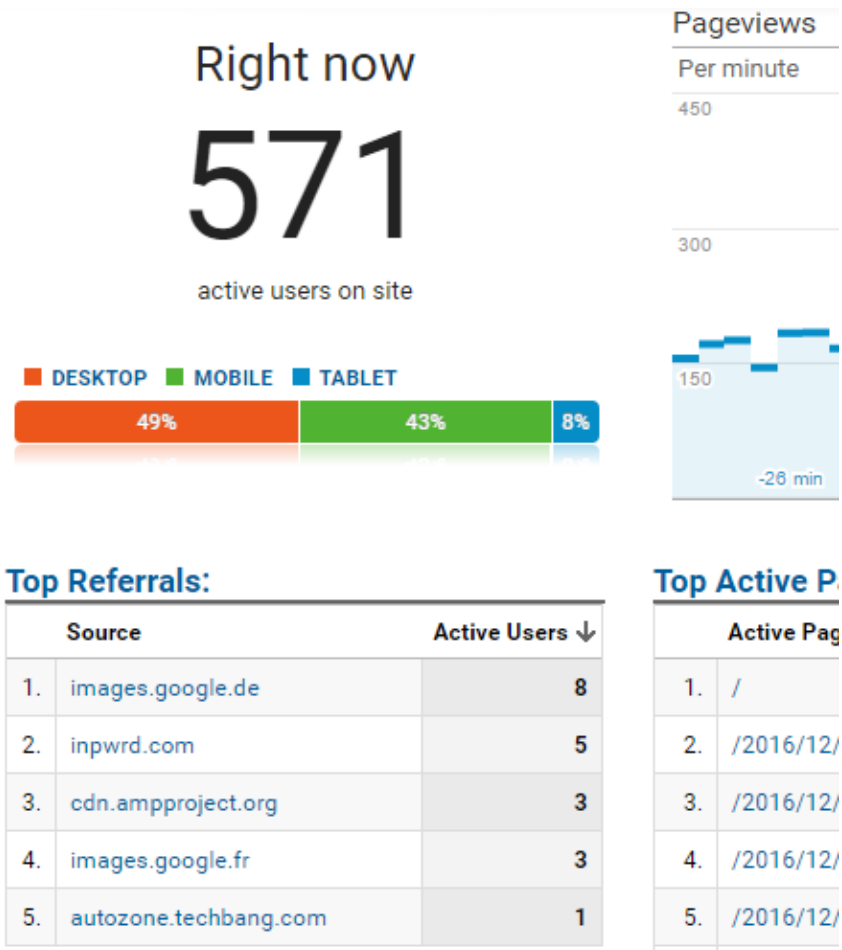
Kiranya, korang akan faham, apa yang membuatkan ia nya lambat dan juga cepat.

Ok jelas ya...

## Disclaimer

Disebabkan nak duit cepat, jadi teknik memang perlukan modal, so tanpa modal, awak akan dapat lambat. Modal itu lah antara pemangkin kenapa kita dapat duit dengan cepat juga, banding dengan orang yang tak gunakan modal. Ya, teknik ini memang sesuai digunakan dari rumah, sebagai duit tambahan juga. ini bukan teknik main game atau apa, saya kongsi cara buat duit yang betul betul punya, khas untuk dewasa, bukan budak budak yang tau nak seronok je tau.

Ok dah siap dekat disclaimer..



Salah satu software yang digunakan untuk detect berapa banyak visitors/pelawat yang masuk ke website kita ialah Google Analytics. Seperti gambar di atas

Dan konsep utama yang saya maksudkan ialah, **Audience**

**Atau pun Pelawat..**

Nak jual barang ke, nak jual servis ke, nak buat orang datang ke kedai anda ke, dobi ke homestay ke tak akan ada untung, kalau tiada pelawat. platform, memang anda boleh siapkan sendiri. Platform tu maksud saya, macam website atau pun landing page, yang mungkin kita boleh ibaratkan kedai kalau niaga fizikal nya. Tapi sebabkan ini cara online, so kita perlukan website/blog atau pun landing page.

So, kedai sudah ada, website/landing page sudah ada. Tapi pelawat tak ada, macam mana nak berlaku transaksi kan.

# INCREASE BLOG TRAFFIC



Jadi ini lah antara konsep utama yang kita perlu faham, kebanyakan cara buat duit cepat ni, ia akan skip cara untuk cari pelawat sebab nak jana pelawat memang ambil masa sikit. So dengan berbekalkan duit sikit, kita boleh skip proses untuk dapatkan traffik dengan cepat...

Seperti contoh, blog saya ni sendiri. Masa bulan pertama buat, dalm beberapa puluh sahaja yang jadi pelawat. sekarang, selepas 1 tahun lebih, blog ni ada 2 ribu pelawat setiap hari ( lebih kurang )

Kenapa ambil masa sampai setahun lebih? Sebab saya guna cara free, tapi kalau saya ada modal lebih sikit, untuk dapatkan traffik atau pelawat 2 ribu tu, dalam masa 1 malam pun bukan satu masalah. Tapi itu lah, MODAL..

So jelas ya...

Kalau ada sapa sapa yang kencing cara untuk buat duit cepat, cuba fikirkan dari mana datangnya pelawat atau pembeli tu. Jangan, cakap sahaja janji akan dapat duit cepat. Rupa rupanya transaksi nya sahaja cepat, tapi pelawat kena usaha sendiri..

So macam mana kita nak dapatkan pelawat yang insyaAllah kemudiannya akan bertukar menjadi pembeli dengan cepat? Atau

pun dalam bahasa lain nya, kat mana nak cari pembeli/pelawat?

## **Guna Google Adwords**

SEO tau? Teknik SEO yang saya buat 1 tahun lebih tadi, memang lewat sikit. Tapi stabil. Berbaloi lah bagi saya. SEO ni adalah teknik yang kita buat pada website, supaya ranking nya tinggi di Google. Kiranya, apa yang korang lihat di hadapan muka Google sebaik sahaja tekan search box button tu, akan nampak 10 listing website kan? Kalau pergi ke page 2, akan ada lagi 10. Tapi tak panggil 10 lah, panggil 11 hingga 20. Kalau page 3, 21 hingga 30 dan seterusnya...

10 listing website di page pertama tadi, bukannya Google sengaja letak di hadapan atau di page pertama tau. Ada teknik teknik dan tindakan yang webmaster perlu buat supaya websitenya ranking tinggi macam tu... Yang sememangnya, ambil masa yang lama. Tambah lagi saingannya tinggi, biasa lah sebab benda free kan. Ramai la orang buat.

So apa kaitannya dengan Google Adwords?

Google Adwords adalah sistem yang dibuat sendiri oleh Google untuk skip proses SEO. Kiranya korang tak payah dah kalut untuk buat macam yang saya buat 1 tahun lebih ni untuk berada di page pertama Google. Sebaliknya, korang bayar sahaja Google. Nanti sistem adwords ni akan letakkan listing website korang di atas sekali, kiranya di bawah box carian tu lah.

Contoh macam screenshot di bawah, yang ada kotak 'ad' tu. Kiranya website owner gcmasia.com tengah bayar Google lah tu, guna sistem adwords.

Jelas? Nak belajar Adwords ke nak belajar SEO? Contact saya lah ya..hehe

So faham kan, dengan berbekalkan duit, kita sudah pun skip proses untuk dapatkan trafik yang sememangnya memakan masa. Dan dengan ada nya Google Adwords, kan ianya lebih cepat..

Kalau ada modal lah kan..

Ok, teknik seterusnya pula..

## **Iklan di blog yang popular**

Agak agak kan, screenshot saya yang dekat atas tu, majalahlibur tu banyak pelawat ke tak? Atau pun untuk keyword yang lain seperti di bawah.

Agak agak, website [buatduitonlinemalaysia.wordpress.com](http://buatduitonlinemalaysia.wordpress.com) ni banyak pelawat ke tak?

Mesti lah banyak kan... Saya boleh kata dalam 400 hingga ke 700 pelawat sebulan. Kenapa saya boleh agak macam ni? Anda kena mahir teknik SEO dulu, atau pun teknik Adwords ni dahulu. Baru boleh dapat agak dengan mudah. Tapi itu lah, agak sahaja. Belum tentu betul dan actual. Tapi, at least kita dapat lah congak sebelum buat apa apa keputusan kan..

So cara yang kedua, anda contact page page yang popular ni bagi tahu dekat website owner. Saya ada produk, saya nak iklan di blog tuan. So berapa?

Hah gitu.. tak pun. Tak payah tanya berapa. Sebab kebanyakan website sudah pun letak bahagian advertisement untuk anda tengok tengok kan harga...

The Blog Services

Advertise Here 728x90

Contact: [theblogservices@gmail.com](mailto:theblogservices@gmail.com)  
or call +639053241787

Home Start Blogging All Blogging Tips Widgets SEO Earn Online Services Guest Post Sitemap About Us

How to Choose Topics for Blog to Start Blogging

How to Start a Blog on Blogger for Beginner

Earn Money Online in Simple and Amazing Ways

Advertise Here

300x250

Contact: [theblogservices@gmail.com](mailto:theblogservices@gmail.com)  
or call +639053241787

izea MEDIA

Antara kedudukan yang paling utama di blog/website. Kebiasaannya kedudukan ini lah yang paling mahal sebab paling banyak dapat impression.

So itu cara kedua.. lagi sekali, kita sudah ada 2 cara untuk skip can cepatkan proseskan dapatkan traffik atau pelawat, atau pembeli..

Jom kita pergi ke cara ketiga pula, iaitu... Facebook Ads

## Facebook Ads

Ini memang dah popular sangat kan. So tak perlu lah terangkan lagi.. kita pergi ke no 4 terus, sebab saya lebih nak kongsi teknik yang korang tak biasa dengar atau jelas. Kalau takat facebook ads ni rasanya, kecik kecik lagi dah dengar kan..

## **Iklan di page popular**

Ini pun teknik simple juga, korang cari facebook page yang popular dan contact owner untuk letakkan iklan...

## **Guna teknik macam di no 2**

Kononnya teknik ni namanya [Derek Halpern's Drafting Technique](#). Saya pun tak faham, kenapa derek ni yang dapat nama. Padahal kalau anda jelas dengan SEO pun boleh fikir sambil berak je. Teknik dia, macam yang no 2 tadi, kita cari blog yang popular dan minta untuk buat guest post atau link internally dengan webmaster untuk kita berikan artikel... tapi susah sikit nak dapat lah, sebab ia jarang dapat free, kecuali kalau artikel korang betul betul trigger minat website owner...

## **Buat contest di blog**

Korang jangan buat sendiri, mesti tak ada sapa yang nak join. So kena lah outsource blog blog besar untuk launch contest korang. Kalau tak, kuman je la yang join..

## **Youtube ads?**

Mungkin jarang dengar, tapi biasakan korang 'Skip Ads'? haha

Saya pun dah naik menyampah dah. Tapi memang teknik ni berkesan untuk sesetengah produk atau kalau pandai buat video video yang orang suka nak tengok.. bagus juga ni

## **Benda viral**

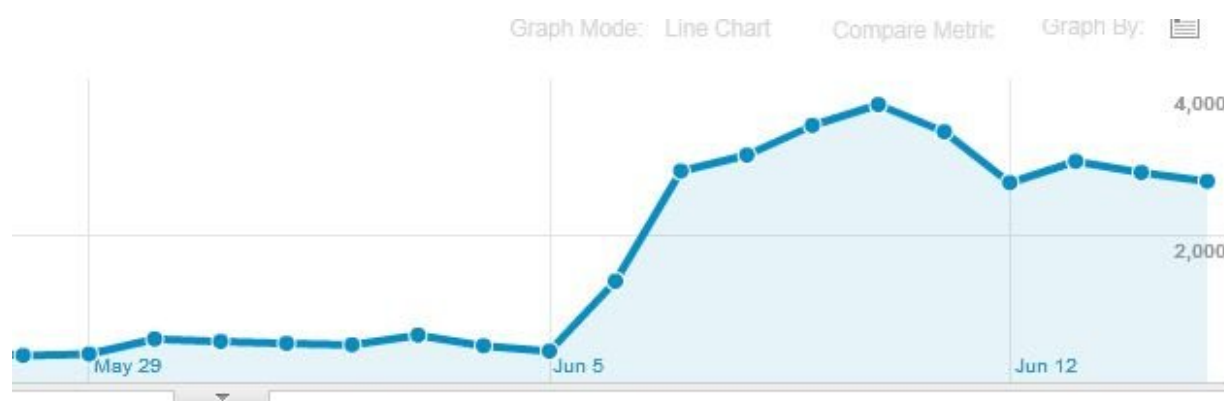
Baik di facebook, blog ke apa. Kalau benda yang viral yang pelek pelek sikit. Mesti dapat pelawat yang tinggi kan?

Tambah lagi zaman sekarang, berapa ramai orang buat jadi pelek supaya dapat traffik? Dan akhirnya, ada produk yang nak dijual. Haha geram aku...

Rasanya, [teknik ni popular dekat Malaysia](#) je. Ye la, Malaysia adalah negara yang paling kuat kecam. Makin banyak kecam, makin tinggi la rating orang yang kene kecam. Makin berkepek lah orang yang kena kecam..

Dosa tau sebenarnya bila kita kecam kecam orang ni. Apatah lagi orang yang buat viral supaya di kecam. So jangan lah, saya bagi contoh je ni, bukan untuk orang korang buat. Tapi supaya kita beringat.. Akhirnya nanti, semua akan di timbang tara..

So, niaga lah cara yang baik baik dan betul..



contoh traffik yang tiba tiba naik secara mendadak, kebiasaannya pasti sudah dilakukan oleh webmaster, seperti viral hacking atau pun paid ads

## Influencer marketing

Rasanya teknik ni korang pun faham kot. Kira cari orang yang memang dah establish dalam mana mana niche. Dan minta dia promote kan. Macam mahal lah sikit kan.

Jangan fikirkan artist je..

Instafames, facebookmes pun boleh

Ada ke facebookmes? Entah lah



# Ok no 10? Korang sendiri fikir kan

Saya dah penat..

---

## Kerja Kosong Part Time?

Nak cari kerja kosong part time sebab apa? Sebab kerja tak lama? Nak kerja masa semester break sahaja?

Berikut adalah antara beberapa idea yang saya boleh sarankan.

Oh ya. Saya juga akan kenalkan pada anda antara jawatan kosong part time yang korang semua boleh apply.

Kedai makan mamak

Makan dapat. duit pun dapat. dan juga kedai makan yang lain lah. Tapi nampak gayanya kedai makan mamak macam akan bagi lebih rezeki sikit kan.

**Jadi rewang..**

Ni yang saya buat sendiri masa kerja part time di Ipoh dulu. Masa tu kalau tak silap saya buat antara semester break. Jadi rewang ni, bukan lah tak best. Cuma masalah nya kerja nya penat. Sakit tangan angkat bakul pinggan.

Lagi naya kalau janji 10 orang punya kerja, tapi yang datang betul betul masa hari kerja dalam 5 orang sahaja. Memang penat.

Gaji pun dah la dapat ciput.

Yang paling saya geram. Kalau dah tahu kerja sepatutnya 10 orang yang buat. Tapi yang datang nya 5 orang. Bagi la gaji double. Atau at least darab 1.5 dari yang biasa. Orang dah

kerja untuk 2 man power kot. Lagi nak kena kerang lagi.

Lagi nak kena jaga kenduri lagi. Memang penat..

### **Jaga member bukak stole burger**

Ini saya tak buat, tapi kawan saya buat. Dia teman member die yang bukan member saya kat Ipoh nun. Kalau korang orang ipoh insyaAllah la tahu nama pasar Gerbang Malam tu kan.

Member saya ni niaga kat yang seberang jalan besar, nak menuju ke Ipoh Parade. Dulu lah, sekarang tak tau la kerja ke tak lagi. Kalau tak silap. Dia dapat dalam 50 hengget satu malam.

Kira ok lah tu. siang boleh keje lagi kalau dia rajin kan.

### **KFC / McD / Fast Food**

Ini antara lubang kerja yang baik juga. Tapi gaji saya tak berapa pasti. Tapi memang banyak kosong untuk ini.

### **Kedai 2 ringgit**

Saya perasan ramai juga yang keluar masuk kerja sini. tapi kalau korang betul betul dapat tempat yang baik, macam ada satu cawangan kedai eco 2 ringgit kat kulim ni. siap bagi asrama sekali..

### **Online Freelancer**

Freelance ni macam buat buat kerja online la kot yang mudahnya. Biasanya benda ni tak perlu kekang akan masa. Asalkan korang boleh siap kerja sudah OK. Dan nak buat kerja tu pun bergantung kepada kemahiran dan apa yang anda minat. So memang tiada masalah untuk kalau kalau takut buat benda yang kita tak suka.

Contoh macam jaga kedai makan, siapa yang tak sakit hati kan kalau tiba tiba kena maki hamun dengan customer sebab hantar masak lambat.

Tapi, freelancer lebih kepada effort sendiri. Rasanya kalau tengah belajar pun masih lagi buat kot.

Even saya sendiri pun seketul freelancer. Dulu lah. Tapi sekarang saya lebih kepada bangunkan bisnes sendiri. Alhamdulillah.

Harapan saya, 2018 adalah titik tolak kejayaan saya. Saya tak nak dah turning back dah. Dah berapa kali GAGAL sebenarnya..

Oh ya, kalau anda minat akan apa yang saya kongsi jadi freelancer ni, boleh baca artikel di bawah..

<http://www.saya-share.com/kerja-sambilan-di-rumah/>

<http://www.saya-share.com/kerja-part-time-di-rumah/>

## **Akhir kata.**

Untuk siapa siapa yang nak kan kerja fizikal.

Sebab jadi freelancer ni belum tentu boleh dapat duit dan berjaya. Kalau part time secara fizikal ini insyaAllah dapat. tunggu bayaran bulanan atau hari sahaja lah kan.

## **Anda boleh cuba join MauKerja.**

Dengan MauKerja memang ada lebih dekat 2000 kerja part time yang ada ditawarkan seluruh Malaysia.

Caranya ialah:

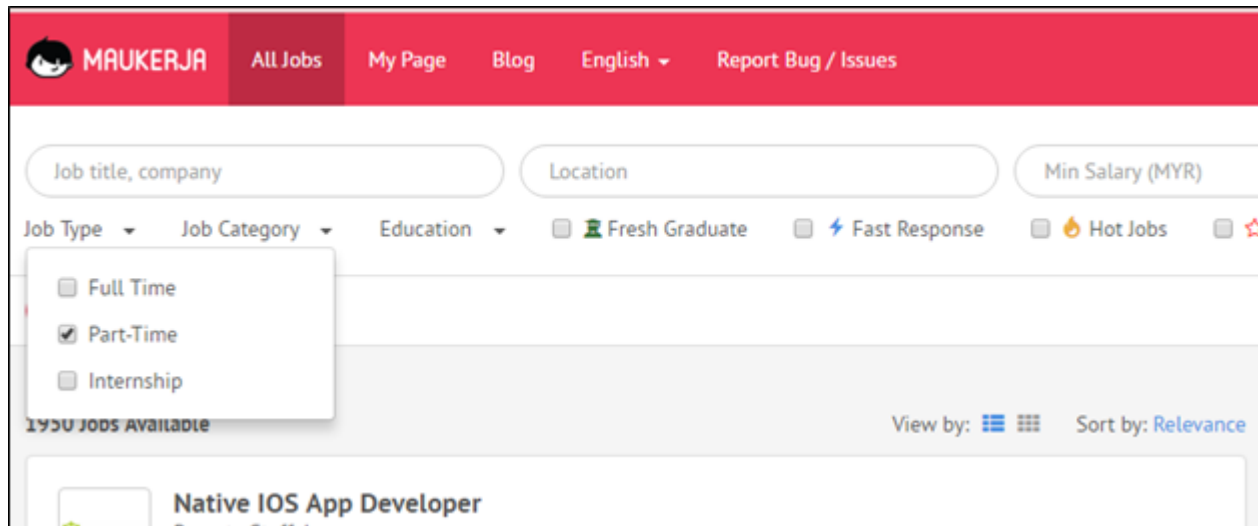
### **Step 1**

Daftar dengan [MauKerja di SINI](#) dahulu.

### **Step 2**

Dalam keadaan anda login, sebab kita kena login kalau nak tengok berapa jumlah gaji yang ditawarkan. Pergi ke homepage MauKerja..dan di bahagian Job Type tu, pilih ler 'Part Time'.

Macam yang saya screen shot di bawah ni



Ada 1950 jobs available kan?

Ada sipi sipi nampak tu.

Last sekali..

Kalau sudah ada lesen boleh lah join Uber driver juga.

Hati hati lah bawa nyawa orang. Jangan laju laju...



---

# **Cara Nak Buat Duit Online Tanpa Modal**

**Nak berniaga, tapi tak nak keluar duit ya!!!**

Jap saya fikir cara nya..

Sebab saya kan, belanja beratus ratus juga. dan 2016. Belanja dekat 2 ribu untuk bisnes sampingan saya sahaja. Bagi saya, kalau keluar duit ni, bukannya membazir. Tapi ia sebagai batu loncatan untuk buat saya lebih rajin..

Tapi tak apa, saya fikir kan juga untuk anda buat duit, tapi tanpa keluarkan modal.

## **1. Guna website free macam blogspot**

Untuk siapa siapa yang belajar bisnes internet macam saya, memang saya tak galakkan untuk guna blogspot. So saya nak diorang guna self hosted guna nama website sendiri. Macam yang saya buat dekat saya share dot com ni.

Sampai kan saya langsung tak cover cara guna blogspot lah senang cerita. Punya lah nak bagi tahu bagus nya kalau guna website nama sendiri. Tapi kalau anda masih lagi enggan. Kedekut sangat nak belanja RM 200 dalam setahun. Boleh la guna blogspot..

Tapi, percaya lah cakap saya. insyaAllah lepas 6 bulan. Korang akan dapat lebih dari RM 200 tu tau. InsyaAllah, tengok pada rezeki juga kan..

## **2. Tolong jual produk orang.**

Mesti kenal Datuk Alif Terlajak Laris kan? Kalau tak ada agennya, tak ada le dia kaya macam sekarang. So korang jadi agen macam agen agen datok alif. insyaAllah boleh buat duit juga. nasihatnya, jangan duk pulun produk sudah gilang gemilang sangat. Sebaliknya anda focus produk yang masih lagi tak popular. Potensinya agak baik juga..

## **3. Belajar marketing sikit kat blog..**

Banyak je blogger atau website owners yang bagi maklumat free. Antaranya kepentingan Hallow Effect.

Apa itu hallow effect? Hallow effect ialah macam penjualnya wanita cute, comel banding dengan bam bam bulat. Mana lagi kita nak beli? Mesti lah yang cute tu kan. Sebab ia gunakan teknik marketing hallo effect. Ada banyak lagi step step marketing ni. Semuanya sudah dibuktikan menjadi. Cuma perlu belajar dan praktik kan sahaja. Dan sebab kan korang nak benda ni free. Boleh lah browse internet satu persatu..

## **4. Buat servis anda sendiri**

Saya ni, dari dulu sampai sekarang. Memang ada keluarkan servis sendiri. Semua nya atas kepakaran saya lah. Jadi kan servis untuk bantu orang lain. So korang pun boleh sahaja buat macam ni juga. cuba cungkil bakat tu, apa yang anda boleh offer pada orang lain dan jadi kan sebagai upahan. Contoh macam, pandai guna photoshop ke. Boleh buat artikel bahasa inggeris ke. Macam macam lagi, kalau blur nak buat servis apa. Boleh rujuk kat gedung macam Fiverr.com

## **5. Join program yang memang sudah ramai trafik**

Macam Fiverr. Fiverr ni memang banyak trafik orang yang nak

cari servis dengan murah. Korang join fiverr dan cuba ketengahkan korang punya speciality di sana. Ada banyak lagi selain fiverr.

Contoh macam

Odesk

Peopleperhour

Freelancer.com dan macam macam lagi...kiranya korang ni bergerak sebagai freelancer lah..

## **6. Nombor 6? Sudah lah tu..**

Kalau nak ikutkan ada lagi yang boleh kita buat duit online tanpa modal. Tapi cukup lah setakat ni. Saya nak tunggu korang tanya pula. Mungkin korang tanya, dan saya akan kongsi pendapat saya, boleh ke tak buat duit dengan modal idea korang tu..

---

# **Berapa Ribu Gaji Nak Cari Sebulan?**

Kalau saya cakap gaji RM 2000 sebulan cukup tak?

Jangan sembang pasal gaji minima yang kerajaan plan RM 1000 tu. Confirm tak cukup. Tapi kalau RM 2000 cukup tak?

Untuk saya, lepas daripada 2009 saya graduate. Sampai ke sekarang ni dah tahun 2021. Saya rasa, gaji minima yang anda patut cari ialah RM 2000.

RM 2000 ni mesti dapatkan sebelum umur 30 tahun. Dan bila dah kerja, mesti usaha pula untuk dapatkan RM 3000 untuk total income keluar.

Contoh, kalau si suami dah dapat RM 2000 sebulan, so isteri hanya perlu lagi RM 1000 sahaja untuk survive.

RM 2000 pun cukup, tapi tak boleh la nak bermewah mewah. so RM 3000 setiap bulan bila dah married adalah reasonable.

Balik kepada gaji RM 2000 tadi, kenapa saya pilih RM 2000 adalah gaji yang anda patut cepat cepat dapatkan sebelum umur 30 tahun.

## ada dua kelompok

So, nanti bila anda dah bekerja akan ada situasi. Sama ada duduk dengan family atau tidak. Dan juga, dah beli kereta atau tidak.

Kita ambil contoh yang duduk dengan family dahulu.

Untuk Yang Bujang + ada motor = stay dengan family	Monthly
Motorsikal	200
Makan ( time kerja, luar, lepak minum2 )	500
bagi mak	150
topup sebulan	100
Total Komitmen Sebulan	950

Untuk Yang Bujang + ada kereta = stay dengan family	Monthly
kereta	500
Makan ( time kerja, luar, lepak minum2 )	500
bagi mak	200
topup sebulan	100
Total Komitmen Sebulan	1300

Saya bagi table terus. Yang bujang tapi ada motor, dan bujang ada kereta. Untuk yang table ada kereta, tapi tak ada senarai motor memang saya tak masukkan, sebab loan motor kalau buat pun tak lama. Dalam beberapa tahun sahaja dah boleh setel.



Cuma kereta sahaja yang masalah, sebab loan boleh jadi sampai 8 atau pun 9 tahun.

Saya juga ada highlightkan kos kereta dan makan warna kuning. Saja nak bagi tahu, ini adalah kos yang anda boleh kawal dan kontrol. Kalau rasa x mampu dan cukup 300 sahaja sebulan. Boleh kurangkan.

Atau kalau kereta tu rasa macam cukup dengan sekadar proton saga baru yang dalam RM 350 sahaja. Lagi bagus.

Kalau nak plan dan estimate berapa monthly kereta, boleh guna website macam mudah.my atau pun yang saya biasa duk guna iaitu [CarList](#)



**2019 Proton Saga 1.3 Standard Sedan - new zero tax maximum...**  
Hari raya menjelang tiba!!!! meriakan raya anda bersama kereta idaman jadikan ...

RM 354 / month  
**RM 27,330**

COMPARE  SAVE

**Contact** **WhatsApp**



**2019 Proton Saga 1.3 Standard Sedan - ZERO TAX HIGH REBATE...**  
New saga foc bodykit!! meriahkan tahun baru anda bersama kereta idaman jadikan ...

RM 351 / month  
**RM 27,090**

COMPARE  SAVE

**Contact** **WhatsApp**

Kalau anda try MyVi, dalam 600 lebih juga. Boleh la amik, tapi nnti akan kacau dekat kos lain pula. Pandangan saya, jangan lah lebih lebih.

Nanti nak kumpul duit untuk kahwin masalah pula.

Saya beli almera, sedan, monthly RM 826 pun rasa nyesal beli. Haha, ni dah kawen, dah ada dua kereta pula. So, kalau anda yang da tahu nak kawen dengan siapa, dan dia pula dah ada kereta. Lagi bagus, tak yang beli dah. Jimat untuk duit dapur family nanti.

Untuk Yang Bujang + ada kereta = stay bilik sewa	Monthly
kereta	500
Makan ( time kerja, luar, lepak minum2 )	500
bagi mak	200
topup sebulan	100
bilik sewa	250
Total Komitmen Sebulan	1550

Dan table atas ni pula untuk yang menyewa sendiri. Saya tahu sewa rumah memang akan jadi dalam RM 500. So itu sebab saya cadangkan, awal awal ni. Cuba sewa bilik sahaja dulu.

Ajak kawan dalam 3 orang sewa satu rumah. Kalau ada 4 bilik lagi bagus. So satu orang satu bilik. Jangan ramai ramai, nanti mesti berkira siapa yang nak cuci jamban, siapa yang na kemas dapur punya. haha

Sepanjang hidup saya, lepas habis study, sebelum duduk sama dengan wife, dah 4 biji rumah atau bilik dah saya sewa dengan kawan kawan.

So memang akan jumpa macam macam perangai.

## So itu dia.. Summarynya

**950 sebulan** – kos untuk bujang ada motor dan duk dengan family

**1300 sebulan** – bujang, ada kereta, stay dengan family

**1550 sebulan** – bujang, ada kereta dan sewa bilik/rumah

Sebelum saya terlupa untuk sewa rumah atau bilik, mungkin boleh ekstrak RM 50 sebulan lagi sebagai kos tambahan untuk

bayar bil api dan air. Saya dulu sewa, jarang bayar air. sebab kos bawah RM 20 sebulan kira percuma kan kalau di Perak. Negeri lain tak pasti.

## BerkeLuarga PuLa

Bila dah bekeluarga, kos tambahan akan jadi dekat makan dan rumah.

Untuk Yang Bujang + ada kereta = stay bilik sewa	Monthly
kereta	500
Makan ( time kerja, luar, lepak minum2 )	800
bagi mak	200
topup sebulan	100
rumah sewa/beli	800
Total Komitmen Sebulan	2400

Estimate sahaja ya yang atas ni. Actually, saya pun tak pernah kira. Walaupun dah kawen 4 tahun dah ni. Haha

Sebab saya dengan wife baru sahaj duk sekali. Alhamdulillah, lepas berapa tahun juga jauh saya ulang alik Kedah Kelantan.

OK?

Itu la lebih kurang kos yang kita semua perlu tanggung. Yang cukup cukup, yang tak cukup, pandai pandai la buat jadi cukup.. InsyaAllah rezeki akan ada. Mungkin tak berupa duit, tapi yang berbentuk lain...

### Motif Perkongsian Saya Ialah...

Nak tak nak, anda mesti dapatkan bulanan RM 2000 sebulan kalau nak dapat belanja dengan baik dan tak terlampau sengket sangat.

Nak buat OT lebih ke, kerja sampai 2x di dua tempat ke. Itu awak punya pasal. Yang penting, lepas graduate. Mesti cepat dapatkan bulanan RM 2000 supaya perbelanjaan anda setiap bulan tak short sana sini...

Saya sendiri, masa mula mula fresh kerja..

Gaji saya 1000..

Lepas 5 bulan, saya kene buang, lama lama lepas tu, saya kerja promoter. Gaji RM 200 lebih kurang dalam sebulan. Memang sebulan sahaja pun saya kerja kat company tu.

Lepas sebulan saya berhenti, saya kerja sebagai operator pula. Gaji lebih kurang dalam 700 sebulan. Saya kerja lebih kurang dalam 4 bulan kalau tak silap. Lepas tu bos tahu saya ada Diploma. Terus dia rekomen untuk masukkan saya kat kilang dia yang lagi satu, sebagai technician.

Masa tu gaji saya RM 1 200.

Dari mula saya kerja sampai sekarang yang dah gaji RM 1 200, duit poket saya masih lagi belum stabil tau.

Lama lama kerja sebagai technician yang gaji RM 1 200.

Akhirnya saya masuk ke kilang yang lebih besar sikit.

Dengan basic RM 1 500, dan bila saya OT saya boleh dapat sampai RM 2 500.

Time ni lah, baru saya boleh simpan RM 1 000 sebulan. Pernah juga saya simpan sampai RM 1 500.

Boleh simpan, tapi saya boros juga...tapi tak pe lah, ini cerita lain..

Apa yang saya nak bagi tahu, sejak dari 2009 graduate, masa tu umur saya 21.

Ngangur punya ngangur..

Keje pun main sapu sahaja apa yang ada..

Umur 24 baru la saya dapat rasa selesa sikit...kiranya, umur 24 lah yang baru saya dapat kerja basi RM 1 500 dan bila OT dah

boleh capai sampai RM 2 500 tu...

Time ni lah baru selesa sikit...

Sampai sekarang, time saya tulis artikel ni. Umur saya dah 29...

Basic saya dalam RM 2 142, dan bila OT saya boleh pergi dalam RM 4 000.

Kalau nak dapat RM 3 500 ni normal..

Salu juga saya dapat sampai close to RM 5 000.

Alhamdulillah..ini semua nikmat Allah pinjam kan.

OK..itu lah lebih kurang, kos yang korang budak budak kecil yang tengah belajar ni akan harunginya nanti. Dan sedikit perkongsian bagaimana saya deal dengan masalah perbelanjaan yang tak cukup tu..

Kalau korang perasan, saya hanya dapat duit bulanan melebihi RM 2 000 bila umur 24 kan. Lepas 3 tahun graduate...

TAK OK ni...yang terbaik adalah sebaik sahaja graduate terus saya dapat basic RM 2 000.

Dan sekarang, saya nak kongsi cara yang adik adik boleh apply dan guna supaya dapat earning dengan cepat kepada RM 2 000 sebulan sebaik sahaja, masuk ke alam pekerjaan ni..

ALARM..

Saya dah buang artikel ni ke artikel tajuk baru, sebab panjang sangat. Korang boleh beralih ke artikel yang bertajuk, [cara nak dapatkan gaji sekurang kurangnya RM 2 000 secepat mungkin..](#)

---

# Buat Duit Dengan Handphone

Pengalaman saya sendiri. Program yang mula mula saya join dan bergiat aktif belajar perniagaan ini yang join cara buat duit dengan handphone.

Serius. Memang ini yang saya buat.

## **MLM, atau multi level marketing.**

Untuk sekarang, saya tak pasti dah apa jadi dengan company ni. malas pula rasanya nak browse tengok apa yang jadi. Apa yang pasti, benda ni dah berlaku lebih kurang 9 tahun yang lalu. Masa tu saya dalam last 2 semester akhir di Universiti Malaysia Pahang.

Berjaya ke tak? Tak, NONE

Orang dah ramai join. Nak kena cari orang. Adoi malas nya.

So sekarang saya lebih bergiat pada perniagaan yang saya buat hal sendiri. Dan focus pada bisnes sendiri daripada membantu bisnes orang lain.

Saya pasti ramai yang dengar Tone Excel kan.

Saya tak pasti sejauh mana ke best saan nya join Tone Excel ni. baru baru ni, kalau tak silap dalam 2 hari lepas. Secara tak sengaja saya ada tertengok video presentation by member Tone Excel ni. nampak macam menarik..

Tapi entah lah. Saya memang tak bernafsu ler nak buat benda yang saya tak suka. Sebab bagi saya, biar kira dapat duit tu kurang sikit. Asalkan kita suka ngan bisnes ni.

Kalau duit banyak, tapi hati tara minat. Ibarat macam kerja lah, gaji banyak. Tapi kerja macam shit....

Oh ya.

Kalau anda nak tahu atas perniagaan apa yang saya buat sekarang. Boleh baca artikel ni, [tips kerja dari rumah](#).

---

## Kerja Dari Rumah Yang Boleh Dipercayai

Baiklah...

Saya start mula minat dengan perniagaan internet + blogging ni sejak 2008 lagi. Masa tu saya lebih kurang semester ke 3 di Unversiti. Sejak dari situ, sampai lah sekarang. Saya memang minat bidang ni.



Image Credited : [MakeMoneyOnline](#)

Bagi saya. Bidang ni, best. Satu suasana kerja yang langsung tak terikat dengan mana mana kekangan masa.

Dan sepanjang saya buat dan belajar bisnis ni. memang ramai yang jenis yang macam najis.

Maksud saya jenis yang macam ni..

**Jual produk, tapi duk kesahkan pasal untung dia je.**

Ibarat macam ni. si Ali ni, jual produk. Mungkin produk tu, 'cara buat bisnis internet' lah lebih kurang. Yang saya benci, yakni memang ramai sikap ni antara kita. Si Ali ni akan bangga sebab sale dia menjual sahaja.

Itu yang saya benci.

Padahal, sepatutnya dia berbangga dengan berapa orang yang dia dah berjaya bantu.

ITU YANG PALING UTAMA..

Lepas tu, duk gigih Ali menayang diri di social media dia pandai berniaga.

Dah la orang melayu ni, kalau produk macam haprak memang malas + malu nak minta ganti rugi.

Malu nak minta duit balik.

Saya bukan kata orang lain ya. Saya mengata diri sendiri.

Memang malu nak minta duit balik. Tapi, kalau dengan orang putih. Rasanya dekat 4x dah pun ada.

Dan disebabkan masalah yang memang berleluasa ni.

Saya rasa, elok saya buat kan satu post khas untuk ingatkan anda.

*PERCAYAKAN SATU BENDA NI... SUSAH NAK CARI ORANG YANG BETUL BETUL NAK BANTU HANG PUNYA*

Dan berikut antara beberapa IDEA yang anda boleh buat duit



dari rumah..



ImageCredited : Successful Freelancer with [Arianna Orland](#)

## 1. Jadi freelancer di Internet

Freelancer ni memang popular. Saya tak nak guna ayat “ memang ramai yang dah berjaya jadi freelancer “. Sebab seramai mana pun yang berjaya. Lagi ramai yang tak berjaya. Walaubagaimanapun, anda boleh cuba.

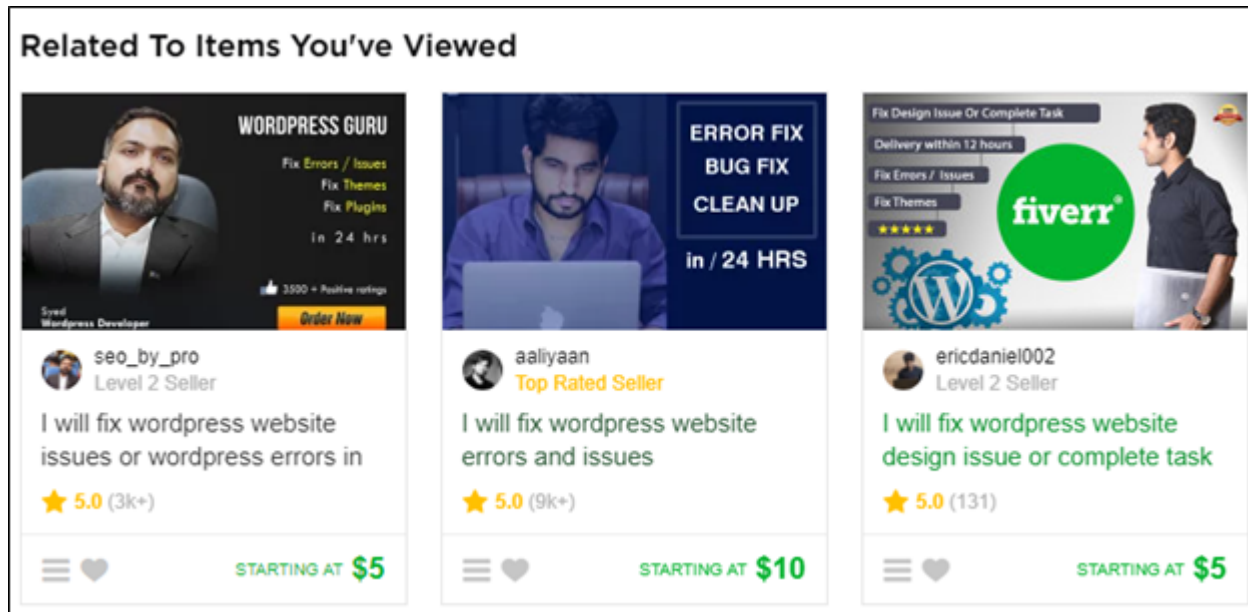
Untuk jadi freelancer anda boleh jadi freelancer untuk apa sahaja.

### Antara yang popular

1. Buat artikel untuk bahasa Melayu, atau pun bahasa Inggeris.
2. Jadi designer yang jenis menggunakan photoshop itu semua.

Saya bagi contoh 2 sahaja. Untuk tahu lebih banyak idea idea

yang anda boleh buat. Pergi ke website macam Fiverr.



Caranya ialah anda browse dari satu kategori ke kategori yang lain... Kemudian cuba relate kan dengan kebolehan anda. contoh macam saya, saya memang suka menulis artikel macam ni. so saya memang ada ambil upah untuk tulis artikel. Dulu lah, sekarang saya sudah tak ada masa untuk buat ini semua.

Jangan hanya letakkan artikel sahaja sebagai sebab anda jadi Freelancer, yang lain pun lagi banyak ada. So, lagi sekali. Cuba browse mana kategory dan relate kan dengan apa yang anda boleh buat juga.

Selain dari Fiverr ada banyak lagi website lain.. Antaranya...

1. <https://www.fiverr.com/>
2. <https://www.upwork.com/>
3. <https://www.peopleperhour.com/>
4. <https://www.freelancer.com/>
5. <https://www.guru.com/>
6. <http://freelancewritinggigs.com/>
7. <http://ifreelance.com/>

INGAT!!! Untuk cubaan pertama, kedua, ketiga. Anda mesti failed punya. Bagus ke tak failed? Mesti lah tak bagus. Kadang kadang mesti ada dengar orang cakap **“bagus failed ni, supaya**

**anda dapat belajar sesuatu”.**

Cewwah, bagi saya itu semua fikiran najis. “ **Ye la yang suka aq failed, supaya hang boleh jual barang kat aq lagi kan? “**

Tapi ingat salah diri sendiri juga. Bukan sebab anda failed tu adalah kesemuanya dari produk panduan belajar internet yang anda beli. Kemungkinan besar adalah dari diri kita sendiri yang lemah semangat.

Kalau nak jadi freelancer, yang paling penting anda mesti tahu market yang anda cuba nak dapatkan customer. Maksud saya, kalau website website macam atas tadi tu lebih kepada market orang putih. Tak semestinya kena guna website tu baru leh berjaya.

Boleh sahaja gunakan idea untuk buat apa dari website tu, dan promote di facebook masing masing. Kiranya untuk lawan dengan competitive nya orang putih dalam website tu memang susah.

So, lebih baik kalau fokus untuk market Malaysia. InsyaAllah, yang adik adik kecil comel yang masih lagi student tu senang sahaja nak dapat sales.

Apa yang saya sembang pasal nak jadi Freelancer ni tak tamat di sini. Saya masih lagi ada benda nak cakap, tapi cukup setakat ini lah sebab saya nak pergi ke cara buat lain untuk buat duit dari rumah pula.

Kalau anda berminat untuk tahu lebih detail tentang nak jadi Freelancer boleh tinggalkan komen nanti saya akan cuba fikirkan artikel yang lebih focus untuk membantu.

oh ya. Jadi freelancer atau dalam kata nama lainnya, anda tawarkan servis kepada orang lain...

## **2. Jual produk...**

Kalau anda betul betul serius nak berniaga dari rumah ni. Idea

saya ialah hasilkan produk dan cuba jual. Produk yang nak dihasilkan seakan macam jadi freelancer tadi juga. Anda jadikan apa yang minat apa yang anda passionate dan keluarkan produk.

Wah bunyi macam susah juga tu ya.

Kalau minat mekup macam mana? Nak keluarkan brand sendiri pulak ke?

Tak semestinya..tak pa, baca dahulu sampai no yang 3 di bawah. Nanti anda akan lebih faham.

So, keluarkan produk sendiri boleh kata sangat best. Anda akan belajar banyak benda bila buat benda ni.

Saya ada lagi nak bincangkan tentang jual produk ni, iaitu bila dah pilih produk apa nak jual, mesti nak kena tahu cara marketing juga kan? **So saya akan hold dulu cara marketing ni,** sebab saya nak pergi no 3 dahulu.

### **3. Dan no 3 ialah, Jual Produk Orang lain...**

Ini yang menjawab soalan makeup tadi, tak semestinya anda kena ada brand sendiri untuk berniaga dari rumah. So boleh sahaja jualkan produk orang lain. Saya rasa anda pun perasan, contoh macam Datuk Alif Terlajak Laris tu selalu cakap, kalau nak jadi agen ke apa boleh call no sekian sekian. Ini lebih kepada maksud saya no 3 lah ni. anda jadi agen atau pun boleh juga di panggil affiliate dan cuba jual kan produk orang lain.

Ada komisyen yang lebih daripada empunya produk sendiri. Semuanya bergantung kepada owner. Tapi insyaAllah lah, berbaloi..

Alrite, selesai idea untuk no 2 and no 3. Sekarang saya claim balik apa yang saya cakap kena tahu tentang marketing tadi.

Saya ulang lagi sekali ayat nya lah untuk anda lebih jelas...

Bila dah ada produk sendiri, atau bila ada produk yang anda boleh jual kan. Atau pun anda sudah ada servis yang ingin ditawarkan. Tiba lah masa untuk belajar cara untuk jual barang itu pula atau cara untuk mempromosikannya. Dan berikut adalah antara beberapa idea + platform yang anda boleh gunakan untuk jual produk nun...

1. Di [facebook](#) – ini yang paling popular. Saya sendiri tak tau, dan saya sendiri pun tengah belajar
2. Guna blog + SEO – ini saya tahu
3. Guna [whatsapp](#) – ini saya tak tau
4. Guna [beetalk](#) + [wechat](#) – ini saya tahu juga sikit sikit, tapi saya tak suka buat cara ni
5. Guna sponsorship – kiranya, anda cari blog yang popular atau instafemes ke, atau pun facebook femes ke. Minta diorang promotekan produk anda. katakan anda bayar dia ni RM 300. Agak agak earning boleh tak dapat lebih dari 300. Kalau boleh, so ok lah tu. boleh la teruskan, dekat orang popular yang lain juga..
6. Oh ya..guna [Instagram](#). Saya sendiri tak ada Instagram.
7. Dan macam macam lagi... malas nak listkan semua...

Untuk pengetahuan anda. Di Malaysia, memang ramai so called Sifu yang boleh ajar anda cara marketing untuk setiap cara cara di atas ni. So hati hati lah ya..

Oh ya, anda juga boleh gunakan teknik teknik di atas tadi untuk marketkan bisnes freelance anda di no 1 tadi. Jelas?

## **Kesimpulannya?**

So saya harap anda jelas kan? Basically, nak buat duit sambilan di rumah ni. Perlukan produk yang mungkin anda boleh keluarkan sendiri. Atau pun produk tersebut adalah dari orang lain. Jadi agen ke macam mana.

Then cuba jual kan.

Dan bila nak cuba menjual, anda mesti belajar teknik tekniknya oleh Sifu Sifu yang memang ada buat program mengajar orang ni.

Eh..korang kalau betul betul berminat, tolong la jangan buat bisnes macam di bawah ni.. Memang saya benci betul...

Dan berikut pula, antara cara buat duit dari rumah yang saya rasa mengarut dan membuang masa. Tolong lah jangan join benda benda macam ni.

1. Lengkap kan **survey** untuk dapat duit
2. Join **forex** sebab forex itu haram
3. **Derma10**, dan cari lagi 10 orang untuk derma anda 10 – ini pun haram tau.
4. Anda nyatakan sendiri no 4 ni di comment, nanti saya reply...
5. **Binari**... Memang dapat duit banyak, saya ada member cina, amoi yang berjaya gila buat benda ni. tapi sebab kita orang Islam. Beringat lah ya, duit banyak pun hanya untuk seketika sahaja. Namun andai kata, anda nak juga duit banyak supaya boleh lebih mudah untuk mencari pahala. Silakan mencari duit dengan banyak, tapi mestilah dengan cara yang halal dan dirahmati...  
InsyaAllah

*Sebenarnya, topik dalam artikel ni adalah terkeluar sedikit dari apa yang saya plan nak kongsi di SayaShare. So, kemungkinan besar saya tak akan update lagi tentang post yang lain.*

So sila tinggalkan komen untuk mana penerangan saya yang mungkin mengelirukan anda.

---

# Kerja Sambilan di Rumah Pasang Barang

Nak di jadikan cerita, dalam minggu lepas. Saya memang tengah cari maklumat untuk saya share berkenaan dengan '[kerja sambilan yang di buat di rumah](#)'. Lepas tu, chat punya chat, tiba tiba memang ada sorang kenalan saya yang buat di Kedah ni.

[Panduan Buat Kerja Sambilan](#) <<< **Click Di Sini Kawan**

Ya, memang barang dari kilang tu sampai ke rumah.

Barang apa? Kalau dah nama pun barang kilang. Kemungkinan besar jenis yang elektronik lah kan. Yang mudah di angkat, yang ringan. Dan barang tersebut ialah 'wayar'.

Yang perlu di sambung sambung ikutkan pada susunannya

Bila sembang sembang dengan kawan saya ni, rasa kesian juga.

1 ribu unit sambungan wayar dia buat tu, baru RM 14

Itu pun, kemungkinan besar lagi rendah dari RM 14 yang dia dapat. sebab order ni atas nama kawan dia sendiri.

Udah la 1000 unit sambungan wayar ni ambil 1 hari nak setel.

So, sangat lah kesian.

Tapi itu lah. Duit kan. Nak tak nak, tetap juga kena buat walaupun dalam keadaan terpaksa.

Tapi ok lah juga, dari duk tengok TV tak buat apa tu kan.

Boleh la tangan tu teraba raba pasang wayang kilang.



Difahamkan, kenalan saya ni. kemungkinan besar akan kerja dengan company ini dalam bulan September 2017 nanti. Kiranya dalam tempoh 1 bulan lah dari sekarang.

Jadi, apa yang kita boleh faham. Kilang ni juga ada hire staff/operator untuk sambungkan wire ni di Kilang juga.

Saya cuba cari iklan iklan tentang pasang barang kilang ni di [Mudah.my](http://Mudah.my)

Tak ada.



Jadi, kalau anda nak join buat juga. Terpaksa lah tanya tanya orang untuk dapatkan maklumat.

Nasihat?

Nasihat saya, jangan buat. Sebab terlalu sikit. Kerja macam banyak tak setel setel.

Baik g kerja 7E tu.

Atau boleh baca, tips yang anda boleh buat kalau nak [buat kerja sambilan](#)

[\*Kerja Dari Rumah Yang Boleh Dipercayai\*](#)

---

## **Cara Menyimpan Duit Gaji Kecil**

Adoi. Macam mana ni ya. Gaji pun sikit. Lagi nak menyimpan pula. Nak bagi Mak memang tak boleh ni. Tapi, tak kan tak bagi, kalau aq dah memang duduk dengan mak sekali ni. Bagi RM 50 je boleh tak? Erm macam mne ni.




Image – [HowStuffWorks](#)

Eh. Saya bukan perli korang ya. Saya sendiri pernah berada dalam situasi ni. Saya pernah dapat income 100 sahaja dalam sebulan. Malu tau, pakai baju sama setiap hari. Sampai bos tegur, kawan tegur. Malu Malu...

Dan lah duit tak ada. Tapi nak juga eksyen belanja awek masa tengah buat kerja luar. Melayu Melayu. Biar papa asal berjaya ya.

Lepas tu, saya kerja gaji RM 700 pula. Bila bulan kedua, isteri bos tu naikkan gaji saya sikit. Mungkin sebab bulan tu time Feb. So harinya sikit. Maka sikit lah akan gaji nya. Saya memang target sikit. Pasrah kan hati.

Tapi bila naik sampai ofis je, isteri bos tu naikkan gaji sikit. Sebab bulan tu memang banyak kerja nak buat. So merasa lah saya RM 800 something macam tu.

Masa gaji macam ni, saya bagi saya memang RM 50 je. Hehe.

Lepas tu, baru la dapat keja gaji RM 1200. RM 1200 ni kilang lain. Saya berhenti juga gaji RM 1200 tu, saya cari kilang lain. Gaji bulanan bertukar jadi RM 2500. Lepas tu berhenti

lagi, lepas 1 tahun 6 bulan kerja. Gaji bulanan jadi RM 3000. Paling tinggi RM 5 200. Technician Diploma ni.

Sekarang saya sudah berada di Kilang lain. Bulanan kalau rajin OT, insyaAllah saya boleh dapat RM 4000. Kalau rajin lah. Biasanya saya akan target RM 3500 macam tu. BULANAN

So, nampak tak sinopsisnya? Haha

Berbalik pada tips untuk simpan duit gaji yang kecil tadi.

Jawapannya ialah, tak payah simpan. Berhenti koje yang anda buat sekarang. Cari kerja lain. Bos yang bagi gaji kecil ni boleh kata kategori tak berperikemanusiaan. Nak untung, tapi kita plak yang rugi.

LAGI LAMA ANDA KERJA DENGAN DIA, LAGI UNTUNG DIA, LAGI RUGI LAH KAMU

So berhenti lah.

Kalau muda lagi. Jenis budak budak motor yang rem sana rem sini. Duk habis kan minyak.

Elok lah sambung belajar.

Ambil at least Diploma.

Kalau umur 25 pun pergi belajar juga. Jangan nak mengada ngada kata dah tua. Terlambat lah apa.

ATAUPUN...

Berniaga...

Berniaga air..

Nak buat? Ini bisnes yang saya fikir saya sendiri pun minat.

Nak belajar buat Roti Canai perlu masa.

Nak mula sediakan tepung semua dari malam. Pagi tu, awal awal

subuh dah menguli tepung. Ye la orang nak pergi kerja kena siap awal.

Kalau air?

Mudah...

Tapi presentation ayor kena cantik.

Biar rasa tawar, tapi warna mesti striking. (gurau)

Lepas tu, letak buah buah sikit.

Saya tak ada lagi kawan berniaga air ni. tapi berniaga burger ada 2 orang. Bukak warong yang tukang masak nya ambil dari selatan Thai pun ada juga sorang.

Ok lah. Saya rasa itu sahaja kot.

Duit dah memang sikit, apa lagi yang nak disimpan kan. Jadi lebih baik anda cari jalan usaha untuk naikkan gaji bulanan tu. ini baru duk sorang kan. Bujang, nanti dah berkahwin. Dah ada isteri, dah ada anak anak. Nak bayar rumah, kereta semua. Tak kan sanggup tengok anak bini kita makan pakai tak cukup. Anak sekolah pun tak kesian ke kalau bagi duit belanja tak cukup.

\*\*saya tak ada nak lagi.

Baru ada isteri, dan memang dah mula kena bagi isteri duit nafkah. Tapi saya bagi tak banyak pun, dalam Rm 200 lebih macam itu sahaja. Duit belanja dia makan hari hari tempat kerja sahaja. Sebab dia pun memang dah bekerja.

Alright, itu sahaja. Kalau anda blur nak cari duit kat mana, boleh tinggalkan komen kita akan cuba sembang kebolehan apa yang anda boleh buat.

---

# Cara Menyimpan Duit

Sebelum ni saya ada share, cara untuk menyimpan duit untuk duit yang kecil. Tak payah baca artikel itu sekarang, sebab tips saya mudah sahaja. Kalau dah meamng gaji kecil, duit bulanan anda nak dapat itu kecil, tak banyak.

Buat susah susah lagi nak simpan.

Jadi lebih baik usaha untuk banyakkannya

Untuk yang kes sekarang ni, saya beranggapan, anda bukan lah ada duit gaji bulanan yang terlampau sikit. Tapi tak adalah banyak sangat kan. Boleh lah.

Ceritanya sekarang. Nak tak nak, anda mesti ada motor. Motor bila berhutang dan bayar bulan bulan, memang tak sampai bertahun lamanya. Lebih kurang anda grad umur 23 atau 24. Rasanya dalam umur 26 27 macam itu.

So motor tak boleh nak jimat jimat cut. Mesti ada la kalau bagi saya.

Bukan motor besar tau. Motor kecil.

Untuk kita start fikir macam mana nak menyimpan duit, semestinya bergantung kepada berapa yang kita mampu simpan, dan berapa pula kita punya gaji atau income bulanan. Atau income yang boleh didapati secara berterusan.

Jadi jangan la fikir, cara ini hanya sesuai untuk orang yang bergaji sahaja, berniaga tak boleh ya...

Boleh. Asalkan rajin mencari duit. JANGAN LUPA AKAN KEBERKATAN JUGA

Katakan anda punya bulanan adalah RM 2500

Mula mula sekali, tolak untuk mana bayaran yang perlu atau wajib untuk tunaikan.

Mana yang berhutang, elok lah bayar dahulu. Contoh bayaran lain yang memang patut di asing kan awal awal ialah:

1. Kereta atau motor lah
2. Duit bulanan bagi mak/family jangan lupa. Berkat kita, saya sendiri dah lama tak bagi mak saya ni. adoi. Duk nasihat orang plak
3. Makan minum...
4. Pakai – shopping
5. Telefon

Untuk makan pakai, rasanya tak lah kita nak beli setiap bulan kan. Begitu juga dengan makan minum, memang mudah sahaja untuk kita berjimat atau makan pada yang perlu sahaja. Badan pun x jadi bulat macam saya. Untuk telefon, rasanya memang boleh jimat bil untuk call orang semua.

Saya sendiri pun tunggu wife yang call sebab dia pakai line berbanding saya yang prepaid ni. haha

Contoh lah

Kita pun dah biasa guna whatsapp kan. So perbelanjaan untuk telefon, memang boleh jimat dah kat situ. Yang masalahnya ialah internet ni. untuk tempoh sekarang ni, saya rasa webe macam ok. Mungkin sebab benda baru kan.

So elok lah anda try mana mana servis internet yang murah, dan coverage OK. Nanti internet tak tak boleh baca blog saya share pulak kan.

Ingat.

Step pertama kita tadi..

1. Bergantung kepada apa yang kita nak beli atau capai untuk kumpul duit satu satu masa. Contoh macam nak kumpul down payment kereta ke. Atau pun, nak buat duit tambah sikit untuk beli rumah ke. Kiranya duit KWSP akaun 2 sudah ada. Cuma mungkin perlu untuk ditambah kan sikit ke. Atau pun, saja saja nak buat simpanan yang lebih. Tahun ini anda plan nak kumpul 10 000 contohnya.
2. Lepas bergantung kepada berapa income bulanan anda juga. Kalau memang gaji dah kecil macam mana nak menyimpan benda yang besar kan. Bukan masalahnya takut tak makan ke apa, sebab anda dah guna untuk simpan. Tapi takut plan simpanan ni tak berjaya. Haha
3. .saya lupa plak point no 3.

Jap saya fikir...sebab saya tulis sambil makan ni.

Hah ok. Lupa plak jawapannya memang dah ada kat atas nun. So yang ketiga ialah berapa pula penolakan yang wajib. Yang mesti kita kena bayar.

### **Berjimat Dalam Kondisi Yang Logik**

Entah apa lah sub topik saya letak tu ya. Maksud saya dengan berjimat dalam kondisi yang logik ni ialah, kira kita nak berjimat. Tapi mesti lah pada kadar yang kita memang mampu. Jangan simpanan yang ingin dicapai tu memang dah tak boleh dibuat. Tapi kita masih lagi gatai gatai mengidam kononnya boleh berjaya.

Alright? Ok kita terus kan lagi. Nanti idea saya hilang pula kalau tulis lambat lambat.

### **Cari Perkata Tambah Untuk Tingkatkan Income**

Tadi saya sengaja jadikan kita punya income RM 2500 kan.

Lepas tolak semua, katakan sudah jadi RM 1 200.

Masalahnya sekarang, confirm ke akan tinggal RM 1 200 setiap bulan. Sudah pasti tidak dan memang akan ter miss.

Jadi untuk itu, saya cadangkan anda cari nilai tambah untuk tingkatkan income bulanan RM 2 500 tadi.

Antaranya, mungkin bekerja lebih masa untuk orang yang kerja kilang macam saya.

Atau pun, mana yang berniaga burger. Mungkin lebih panjangkan waktu berniaga.

Atau cuba cari lokasi lokasi yang lebih padu untuk berniaga.

Bukan itu sahaja.

Mana yang berniaga ni mungkin boleh keluarkan kupon atau free gift contohnya.

Ibarat macam..

U beli burger saya 3x, lagi satu kali FREE

Kiranya nak encourage orang beli beli dan beli lagi kan.

Berbalik pada yang kerja kilang tadi, mungkin anda dah plan awal awal untuk OT pada hari public. Kiranya mesti OT lah. So pastikan anda tenung awal awal kalender tu. Dan plan awal awal supaya hari public tu anda tak ada hal lain. Sebab nak buat OT.

Ok lah. Sekarang pukul 5 52 am. Saya nak sembahyang, dan pergi kerja dahulu. Nanti saya sambung semula artikel ni.

### **Update...**

OK sekarang saya nak update sikit. Sebabkan post ni dah panjang, saya buat list list idea sahaja K untuk anda teruskan usaha simpan duit ni. Methodnya saya dah share atas tu. Kita simpan bergantung pada apa yang kita nak, apa yang kita mampu simpan, belanja pada yang perlu. Dan fikir apa yang kita boleh buat untuk tingkat income.

Dan point point tambahan yang saya boleh fikirkan ialah:



1. Mungkin boleh tolak awal awal simpanan yang anda rancang, contoh macam gaji RM 2 500. Agaknya boleh simpan RM 800. So keluarkan RM 800 tadi ke dalam akaun lain.
  2. Buat transfer duit dari RM 2 500, ambil RM 800 masuk ke bank lain secara automatik. Takut takut jenis kita yang suka tangguh tangguh. Lastnya tak di buat buat, dan terus terguna. Lastnya moral untuk terus menyimpan duit jadi down.
  3. Ada mindset nak simpan duit sentiasa. Bila jalan jalan ke mana mana tu, jangan beli benda yang tak perlu. Atau pun jangan jalan langsung...duk bawa tempurung
  4. Maintain 30 hari pertama dengan baik. Supaya 30 hari ke dua anda lebih cemerlang
- 

## Kerja Part Time di Rumah

Untuk tips, kerja sambilan pasang barang kilang, boleh rujuk artikel ini, [tips untuk kerja pasang barang dari kilang.](#)

Dan kalau nak belajar buat duit dari rumah, ini dia post nya, tips untuk [buat duit dari rumah](#)

Nak buat kerja [part time](#) ya? Sebab apa nak parti time parti time ni?

Sudah pasti sebab nak dapatkan duit lebih. Macam apa yang anda sedang baca ini. Blog saya ni pun dikira sebagai part time untuk saya juga selain daripada bekerja di kilang semikon nun.

Kilang semikon yang saya kerja buat microchip untuk IC, kereta, dan ada produk Iphone juga. Gaji? Adalah dalam RM 2500, kalau rajin sikit OT dalam RM 3500. Kalau betul betul rajin RM 4500. Normal saya akan dapat RM 3 lebih.

Persoalannya sekarang, macam mana nak dapat lebih daripada RM 10 000 sebulan contohnya. Sebab kerja kilang, kenaikan setahun pun dalam RM 150 sahaja. Memang boleh sampai 6k kalau rajin OT. Tapi itulah masalahnya, kena rajin OT. Saya sekarang dah kawen pun dah rasa malas nak OT, apatah lagi kalau dah umur 40. Dan kalau umur 40 pun saya rasa macam tak berapa sesuai dah kerja kilang.

Harapannya bisnes part time blogging saya sekarang ini akan menjadi full time satu hari nanti.

Ini sahaja kalau kita nak duit lebih, kena berniaga sendiri. Nak harapkan gaji memang tak mampu ler.

Dulu ingat lagi, mak ambil upah untuk kupas bawang putih.

Masa tu saya tak rasa apa pun, tapi sekarang ni. Adui nampak sangat family saya ni tak berduit betul dulu. Sampai kupas bawang putih pun sanggup.

Isk isk..very sad

But no worry, my iltizam come to rescue.

Sekarang saya nak share apa yang saya buat, kiranya perniagaan part time saya yang saya harapkan akan jadi full time. Target nya umur 30. Tapi sekarang da 29. Adui. Macam jauh lagi je perjalanan ni.

Yang pertama, yang paling saya suka buat ialah saya **buat blog macam sekarang** ni, tulis pendapat dan pengalaman atau pun pengetahuan saya, bantu orang lain. Bila kita bantu orang lain, orang akan suka. Dan bila orang suka saya lagi la suka. Lagi tinggi traffik atau pengunjung yang datang ke blog, lagi banyak lah earning yang saya dapat.

Selain tu, anda pun tengok saya macam suka menulis. Dalam banyak banyak budak kilang, ada lah 1 dalam seribu macam saya. Huhu

Dan bila saya suka menulis, saya pun boleh la ambil upah untuk menulis selain daripada menulis blog saya sendiri. Kalau kita tulis kat blog sendiri, duit yang akan dapat tu mungkin 2 3 bulan lagi akan datang. Kalau tulis untuk blog orang lain, time itu juga dapat.

**Buat study pasaran trafik internet**, saya tak pasti nak guna ayat apa ni. Tu yang sebut “pasaran trafik internet”. Ini pun antara yang saya ambil upah juga. Kiranya orang lain samada ada dia dapat projek atau pun dia punya projek sendiri, upah saya untuk buat market research dalam pasaran internet ni. Pun boleh juga. Ilmu ni saya belajar sejak 2008 lagi.

Saya juga **ajar orang lain untuk buat blog**. Saya buat video, rekod video tu semua. Editing sikit bagi nampak kemas. Buat satu website membership dan jual. Ini plan saya 2017 ni, harap berjaya lah.

At least ada lah produk sendiri kan, dah lama main bisnes internet ni tapi tak ada produk langsung. So itu adalah start up nya.

Untuk siapa siapa yang minat dengan bisnes dari rumah ni. Saya ada buat satu post panjang lebar terangkan pada anda bagaimana nak mula dan dari mana nak mula.

Saya juga kongsi apa yang patut anda belajar.

Boleh belajar cara cara nya di **Artikel [Kerja Sambilan Dari Rumah](#)**

Baiklah, itu sahaja kot.

Ini yang saya buat sendiri.

Anda pula bagaimana? Cewwah

[Kerja Dari Rumah Yang Boleh Dipercayai](#)

